



I.N.L.

Ispettorato Nazionale del Lavoro

Conto Consuntivo

(articolo 31 regolamento di contabilità)

ANNO 2021



COMPOSIZIONE

- Rendiconto finanziario decisionale	4
- Rendiconto finanziario gestionale	23
- Conto economico	48
- Stato patrimoniale	52
- Nota integrativa	57

ALLEGATI

- Situazione amministrativa	63
- Relazione sulla gestione	69
- Prospetto riepilogativo delle spese per missioni e programmi	112
- Attestazione tempi medi di pagamento	114
- Piano degli indicatori e dei risultati attesi di bilancio	105
- Relazione del Collegio dei Revisori	107



Rendiconto finanziario decisionale 2021

PARTE I – ENTRATE

RENDICONTO FINANZIARIO DECISIONALE		ANNO FINANZIARIO 2021			ANNO FINANZIARIO 2020		
Codice	Denominazione	Residui	Competenza (Accertamenti)	Cassa (Riscossioni)	Residui	Competenza (Accertamenti)	Cassa (Riscossioni)
	<i>Fondo iniziale di cassa</i>			188.549.208,66			141.900.416,76
	<i>Avanzo di Amministrazione iniziale</i>		149.437.583,79			114.895.864,84	
	1 - Titolo 2 - Trasferimenti correnti						
	1.1 - Trasferimenti correnti						
	1.1.1 - Trasferimenti correnti da Amministrazioni pubbliche						
1.1.1.1	Trasferimenti correnti da Amministrazioni Centrali	0,00	353.675.202,04	353.675.202,04	0,00	349.449.176,81	349.449.176,81
1.1.1.1.1	Trasferimenti correnti da Ministeri	0,00	353.675.202,04	353.675.202,04	0,00	349.449.176,81	349.449.176,81
1.1.1.1.1.1	Trasferimenti dal Ministero del Lavoro e delle Politiche Sociali per spese di personale	0,00	0,00	0,00	0,00	0,00	0,00
1.1.1.1.1.2	Trasferimenti dal Ministero del Lavoro e delle Politiche Sociali per spese di personale dell'Arma dei Carabinieri	0,00	24.350.579,00	24.350.579,00	0,00	23.890.233,00	23.890.233,00
1.1.1.1.1.3	Trasferimenti dal Ministero del Lavoro e delle Politiche Sociali per spese di funzionamento	0,00	0,00	0,00	0,00	0,00	0,00
1.1.1.1.1.4	Trasferimenti dal Ministero del Lavoro e delle Politiche Sociali per riassegnazione di entrate	0,00	12.452.045,00	12.452.045,00	0,00	15.471.113,00	15.471.113,00
1.1.1.1.1.5	Trasferimenti dal Ministero del Lavoro e delle Politiche Sociali per il funzionamento dell'Ispettorato Nazionale del lavoro	0,00	316.872.578,04	316.872.578,04	0,00	310.087.830,81	310.087.830,81
1.1.1.2	Trasferimenti correnti da Enti di Previdenza	0,00	0,00	0,00	0,00	0,00	0,00
1.1.1.2.1	Trasferimenti correnti da INPS	0,00	0,00	0,00	0,00	0,00	0,00
1.1.1.2.2	Trasferimenti correnti da INAIL	0,00	0,00	0,00	0,00	0,00	0,00
	Totale 1.1.1 - Trasferimenti correnti da Amministrazioni pubbliche	0,00	353.675.202,04	353.675.202,04	0,00	349.449.176,81	349.449.176,81
	Totale 1.1 - Trasferimenti correnti	0,00	353.675.202,04	353.675.202,04	0,00	349.449.176,81	349.449.176,81
	Totale 1 - Titolo 2 - Trasferimenti correnti	0,00	353.675.202,04	353.675.202,04	0,00	349.449.176,81	349.449.176,81
	2 - Titolo 3 - Entrate extratributarie						

RENDICONTO FINANZIARIO DECISIONALE		ANNO FINANZIARIO 2021			ANNO FINANZIARIO 2020		
Codice	Denominazione	Residui	Competenza (Accertamenti)	Cassa (Riscossioni)	Residui	Competenza (Accertamenti)	Cassa (Riscossioni)
	2.1 - Proventi derivanti dall'attività di controllo e repressione delle irregolarità e degli illeciti						
	2.1.1 - Entrate da Imprese derivanti dall'attività di controllo e repressione delle irregolarità e degli illeciti						
2.1.1.1	Altre entrate derivanti dall'attività di controllo e repressione delle irregolarità e degli illeciti delle imprese n.a.c.	0,00	671.852,14	671.852,14	0,00	512.431,56	512.431,56
2.1.1.1.1	Altre entrate derivanti dall'attività di controllo e repressione delle irregolarità e degli illeciti delle imprese n.a.c.	0,00	671.852,14	671.852,14	0,00	512.431,56	512.431,56
	Totale 2.1.1 - Entrate da Imprese derivanti dall'attività di controllo e repressione delle irregolarità e degli illeciti	0,00	671.852,14	671.852,14	0,00	512.431,56	512.431,56
	Totale 2.1 - Proventi derivanti dall'attività di controllo e repressione delle irregolarità e degli illeciti	0,00	671.852,14	671.852,14	0,00	512.431,56	512.431,56
	2.2 - Rimborsi e altre entrate correnti						
	2.2.1 - Rimborsi in entrata						
2.2.1.1	Rimborsi ricevuti per spese di personale (comando, distacco, fuori ruolo, convenzioni, ecc...)	0,00	329.631,23	329.631,23	0,00	784.001,62	784.001,62
2.2.1.1.1	Rimborsi ricevuti per spese di personale (comando, distacco, fuori ruolo, convenzioni, ecc...)	0,00	329.631,23	329.631,23	0,00	784.001,62	784.001,62
2.2.1.2	Entrate da rimborsi, recuperi e restituzioni di somme non dovute o incassate in eccesso	0,00	0,00	0,00	0,00	0,00	0,00
2.2.1.2.1	Entrate da rimborsi, recuperi e restituzioni di somme non dovute o incassate in eccesso da Imprese	0,00	0,00	0,00	0,00	0,00	0,00
	Totale 2.2.1 - Rimborsi in entrata	0,00	329.631,23	329.631,23	0,00	784.001,62	784.001,62
	2.2.2 - Altre entrate correnti n.a.c.						

RENDICONTO FINANZIARIO DECISIONALE		ANNO FINANZIARIO 2021			ANNO FINANZIARIO 2020		
Codice	Denominazione	Residui	Competenza (Accertamenti)	Cassa (Riscossioni)	Residui	Competenza (Accertamenti)	Cassa (Riscossioni)
2.2.2.1	Altre entrate correnti n.a.c.	0,00	153.440,78	153.440,78	0,00	201.173,49	201.173,49
2.2.2.1.1	Altre entrate correnti n.a.c.	0,00	153.440,78	153.440,78	0,00	201.173,49	201.173,49
	Totale 2.2.2 - Altre entrate correnti n.a.c.	0,00	153.440,78	153.440,78	0,00	201.173,49	201.173,49
	Totale 2.2 - Rimborsi e altre entrate correnti	0,00	483.072,01	483.072,01	0,00	985.175,11	985.175,11
	Totale 2 - Titolo 3 - Entrate extratributarie	0,00	1.154.924,15	1.154.924,15	0,00	1.497.606,67	1.497.606,67
	3 - Titolo 4 - Entrate in conto capitale						
	3.1 - Contributi agli investimenti						
	3.1.1 - Contributi agli investimenti da amministrazioni pubbliche						
3.1.1.1	Contributi agli investimenti da Amministrazioni Centrali	0,00	1.266.280,00	1.266.280,00	0,00	1.266.280,00	1.266.280,00
3.1.1.1.1	Contributi agli investimenti da Ministeri	0,00	1.266.280,00	1.266.280,00	0,00	1.266.280,00	1.266.280,00
	Totale 3.1.1 - Contributi agli investimenti da amministrazioni pubbliche	0,00	1.266.280,00	1.266.280,00	0,00	1.266.280,00	1.266.280,00
	Totale 3.1 - Contributi agli investimenti	0,00	1.266.280,00	1.266.280,00	0,00	1.266.280,00	1.266.280,00
	3.2 - Entrate da alienazione di beni materiali e immateriali						
	3.2.1 - Alienazione di beni materiali						
3.2.1.1	Alienazione di impianti e macchinari	0,00	0,00	0,00	0,00	0,00	0,00
3.2.1.1.1	Alienazione di impianti	0,00	0,00	0,00	0,00	0,00	0,00
	Totale 3.2.1 - Alienazione di beni materiali	0,00	0,00	0,00	0,00	0,00	0,00
	Totale 3.2 - Entrate da alienazione di beni materiali e immateriali	0,00	0,00	0,00	0,00	0,00	0,00
	Totale 3 - Titolo 4 - Entrate in conto capitale	0,00	1.266.280,00	1.266.280,00	0,00	1.266.280,00	1.266.280,00
	4 - Titolo 7 - Anticipazioni da istituto tesoriere/cassiere						
	4.1 - Anticipazioni da istituto tesoriere/cassiere						
	4.1.1 - Anticipazioni da istituto tesoriere/cassiere						

RENDICONTO FINANZIARIO DECISIONALE		ANNO FINANZIARIO 2021			ANNO FINANZIARIO 2020		
Codice	Denominazione	Residui	Competenza (Accertamenti)	Cassa (Riscossioni)	Residui	Competenza (Accertamenti)	Cassa (Riscossioni)
4.1.1.1	Anticipazioni da istituto tesoriere/cassiere	0,00	0,00	0,00	0,00	0,00	0,00
4.1.1.1.1	Anticipazioni da istituto tesoriere/cassiere	0,00	0,00	0,00	0,00	0,00	0,00
	Totale 4.1.1 - Anticipazioni da istituto tesoriere/cassiere	0,00	0,00	0,00	0,00	0,00	0,00
	Totale 4.1 - Anticipazioni da istituto tesoriere/cassiere	0,00	0,00	0,00	0,00	0,00	0,00
	Totale 4 - Titolo 7 - Anticipazioni da istituto tesoriere/cassiere	0,00	0,00	0,00	0,00	0,00	0,00
	5 - Titolo 9 - Entrate per conto terzi e partite di giro						
	5.1 - Entrate per partite di giro						
	5.1.1 - Altre ritenute						
5.1.1.1	Ritenute per scissione contabile IVA (split payment)	23.189,47	6.599.604,21	6.601.944,02	43.129,07	5.062.365,45	5.082.305,05
5.1.1.1.1	Ritenute per scissione contabile IVA (split payment)	23.189,47	6.599.604,21	6.601.944,02	43.129,07	5.062.365,45	5.082.305,05
5.1.1.2	Altre ritenute n.a.c.	0,00	21.443,58	21.443,58	0,00	3.467,87	3.467,87
5.1.1.2.1	Altre ritenute n.a.c.	0,00	21.443,58	21.443,58	0,00	3.467,87	3.467,87
	Totale 5.1.1 - Altre ritenute	23.189,47	6.621.047,79	6.623.387,60	43.129,07	5.065.833,32	5.085.772,92
	5.1.2 - Ritenute su redditi da lavoro dipendente						
5.1.2.1	Ritenute erariali su redditi da lavoro dipendente per conto terzi	3.755.647,50	23.795.573,77	22.127.865,63	6.114.846,02	27.226.095,31	29.585.293,83
5.1.2.1.1	Ritenute erariali su redditi da lavoro dipendente per conto terzi	3.755.647,50	23.795.573,77	22.127.865,63	6.114.846,02	27.226.095,31	29.585.293,83
5.1.2.2	Ritenute previdenziali e assistenziali su redditi da lavoro dipendente per conto terzi	2.508.668,07	15.930.360,88	16.048.248,88	3.813.678,33	17.011.503,57	18.316.513,83
5.1.2.2.1	Ritenute previdenziali e assistenziali su redditi da lavoro dipendente per conto terzi	2.508.668,07	15.930.360,88	16.048.248,88	3.813.678,33	17.011.503,57	18.316.513,83
5.1.2.3	Altre ritenute al personale dipendente per conto di terzi	154.508,49	3.202.456,29	3.064.591,45	720.696,53	3.786.719,02	4.352.907,06
5.1.2.3.1	Altre ritenute al personale dipendente per conto di terzi	154.508,49	3.202.456,29	3.064.591,45	720.696,53	3.786.719,02	4.352.907,06
	Totale 5.1.2 - Ritenute su redditi da lavoro dipendente	6.418.824,06	42.928.390,94	41.240.705,96	10.649.220,88	48.024.317,90	52.254.714,72

RENDICONTO FINANZIARIO DECISIONALE		ANNO FINANZIARIO 2021			ANNO FINANZIARIO 2020		
Codice	Denominazione	Residui	Competenza (Accertamenti)	Cassa (Riscossioni)	Residui	Competenza (Accertamenti)	Cassa (Riscossioni)
	5.1.3 - Ritenute su redditi da lavoro autonomo						
5.1.3.1	Ritenute erariali su redditi da lavoro autonomo per conto terzi	770,76	121.563,03	121.752,03	1.139,22	115.071,34	115.439,80
5.1.3.1.1	Ritenute erariali su redditi da lavoro autonomo per conto terzi	770,76	121.563,03	121.752,03	1.139,22	115.071,34	115.439,80
5.1.3.2	Ritenute previdenziali e assistenziali su redditi da lavoro autonomo per conto terzi	0,00	0,00	0,00	0,00	0,00	0,00
5.1.3.2.1	Ritenute previdenziali e assistenziali su redditi da lavoro autonomo per conto terzi	0,00	0,00	0,00	0,00	0,00	0,00
5.1.3.3	Altre ritenute al personale con contratto di lavoro autonomo per conto di terzi	0,00	0,00	0,00	0,00	0,00	0,00
5.1.3.3.1	Altre ritenute al personale con contratto di lavoro autonomo per conto di terzi	0,00	0,00	0,00	0,00	0,00	0,00
	Totale 5.1.3 - Ritenute su redditi da lavoro autonomo	770,76	121.563,03	121.752,03	1.139,22	115.071,34	115.439,80
	5.1.4 - Altre entrate per partite di giro						
5.1.4.1	Entrate a seguito di spese non andate a buon fine	0,00	147.089,55	147.089,55	0,00	916.968,23	916.968,23
5.1.4.1.1	Entrate a seguito di spese non andate a buon fine	0,00	147.089,55	147.089,55	0,00	916.968,23	916.968,23
5.1.4.2	Rimborso di fondi economici e carte aziendali	0,00	0,00	0,00	0,00	0,00	0,00
5.1.4.2.1	Rimborso di fondi economici e carte aziendali	0,00	0,00	0,00	0,00	0,00	0,00
5.1.4.3	Altre entrate per partite di giro diverse	0,00	2.746,26	2.746,26	0,00	12.704,29	12.704,29
5.1.4.3.1	Altre entrate per partite di giro diverse	0,00	2.746,26	2.746,26	0,00	12.704,29	12.704,29
	Totale 5.1.4 - Altre entrate per partite di giro	0,00	149.835,81	149.835,81	0,00	929.672,52	929.672,52
	Totale 5.1 - Entrate per partite di giro	6.442.784,29	49.820.837,57	48.135.681,40	10.693.489,17	54.134.895,08	58.385.599,96
	5.2 - Entrate per conto terzi						
	5.2.1 - Depositi di/presso terzi						
5.2.1.1	Costituzione di depositi cauzionali o contrattuali di terzi	0,00	2.399,80	2.399,80	0,00	0,00	0,00
5.2.1.1.1	Costituzione di depositi cauzionali o contrattuali di terzi	0,00	2.399,80	2.399,80	0,00	0,00	0,00

RENDICONTO FINANZIARIO DECISIONALE		ANNO FINANZIARIO 2021			ANNO FINANZIARIO 2020		
Codice	Denominazione	Residui	Competenza (Accertamenti)	Cassa (Riscossioni)	Residui	Competenza (Accertamenti)	Cassa (Riscossioni)
	Totale 5.2.1 - Depositi di/presso terzi	0,00	2.399,80	2.399,80	0,00	0,00	0,00
	Totale 5.2 - Entrate per conto terzi	0,00	2.399,80	2.399,80	0,00	0,00	0,00
	Totale 5 - Titolo 9 - Entrate per conto terzi e partite di giro	6.442.784,29	49.823.237,37	48.138.081,20	10.693.489,17	54.134.895,08	58.385.599,96
	Riepilogo titoli						
	Titolo 2 - Trasferimenti correnti	0,00	353.675.202,04	353.675.202,04	0,00	349.449.176,81	349.449.176,81
	Titolo 3 - Entrate extratributarie	0,00	1.154.924,15	1.154.924,15	0,00	1.497.606,67	1.497.606,67
	Titolo 4 - Entrate in conto capitale	0,00	1.266.280,00	1.266.280,00	0,00	1.266.280,00	1.266.280,00
	Titolo 7 - Anticipazioni da istituto tesoriere/cassiere	0,00	0,00	0,00	0,00	0,00	0,00
	Titolo 9 - Entrate per conto terzi e partite di giro	6.442.784,29	49.823.237,37	48.138.081,20	10.693.489,17	54.134.895,08	58.385.599,96
	Totale Entrate	6.442.784,29	405.919.643,56	404.234.487,39	10.693.489,17	406.347.958,56	410.598.663,44
	Disavanzo Finanziario		0,00			0,00	
	TOTALE GENERALE	6.442.784,29	405.919.643,56	404.234.487,39	10.693.489,17	406.347.958,56	410.598.663,44

Fonte: Sistema Informativo SICOGE-Enti

PARTE II- USCITE

RENDICONTO FINANZIARIO DECISIONALE		ANNO FINANZIARIO 2021			ANNO FINANZIARIO 2020		
Codice	Denominazione	Residui	Competenza (Impegni)	Cassa (Pagamenti)	Residui	Competenza (Impegni)	Cassa (Pagamenti)
	<i>Disavanzo di Amministrazione iniziale</i>		0,00			0,00	
	1 - Titolo 1 - Spese correnti						
	1.2 - Redditi da lavoro dipendente						
	1.2.1 - Retribuzioni lorde						
1.2.1.1	Retribuzioni in denaro	6.404.533,76	155.134.066,30	152.315.511,15	10.627.775,48	161.969.383,34	166.192.625,06
1.2.1.1.1	Arretrati per anni precedenti corrisposti al personale a tempo indeterminato	0,00	0,00	0,00	0,00	0,00	0,00
1.2.1.1.2	Voci stipendiali corrisposte al personale a tempo indeterminato	6.404.533,76	126.300.541,68	124.598.566,40	10.627.632,80	130.090.360,43	134.313.459,47
1.2.1.1.3	Straordinario per il personale a tempo indeterminato	0,00	1.281.291,98	1.281.291,98	0,00	932.763,91	932.763,91
1.2.1.1.4	Indennità ed altri compensi, esclusi i rimborsi spesa per missione, corrisposti al personale a tempo indeterminato	0,00	27.552.232,64	26.435.652,77	142,68	30.946.259,00	30.946.401,68
1.2.1.1.4.1	Indennità ed altri compensi, esclusi i rimborsi spesa missione, corrisposti al personale a tempo indeterminato - Indennità di posizione organizzativa	0,00	655.734,74	1.872,00	0,00	0,00	0,00
1.2.1.1.4.2	Indennità ed altri compensi, esclusi i rimborsi spesa missione, corrisposti al personale a tempo indeterminato - Fondo risorse decentrate	0,00	15.797.236,01	15.549.795,93	142,68	23.444.144,53	23.444.287,21
1.2.1.1.4.3	Indennità ed altri compensi, esclusi i rimborsi spesa missione, corrisposti al personale a tempo indeterminato - Incentivi agli Ispettori del Lavoro	0,00	6.813.033,63	6.772.002,28	0,00	7.502.114,47	7.502.114,47
1.2.1.1.4.4	Indennità ed altri compensi, esclusi i rimborsi spesa missione, corrisposti al personale a tempo indeterminato - Fondo per il finanziamento della retribuzione di posizione e di risultato dei Dirigenti I e II fascia	0,00	4.286.228,26	4.111.982,56	0,00	0,00	0,00
1.2.1.2	Altre spese per il personale	618.952,72	3.001.727,08	2.566.305,42	326.612,28	3.560.792,20	3.132.544,83
1.2.1.2.1	Contributi per asili nido e strutture sportive, ricreative o di vacanza messe a disposizione dei lavoratori dipendenti e delle loro famiglie e altre spese per il benessere del personale	0,00	0,00	0,00	0,00	0,00	0,00
1.2.1.2.2	Buoni pasto	618.952,72	3.000.989,89	2.565.568,23	326.612,28	3.560.792,20	3.132.544,83

RENDICONTO FINANZIARIO DECISIONALE		ANNO FINANZIARIO 2021			ANNO FINANZIARIO 2020		
Codice	Denominazione	Residui	Competenza (Impegni)	Cassa (Pagamenti)	Residui	Competenza (Impegni)	Cassa (Pagamenti)
1.2.1.2.3	Altre spese per il personale n.a.c.	0,00	737,19	737,19	0,00	0,00	0,00
	Totale 1.2.1 - Retribuzioni lorde	7.023.486,48	158.135.793,38	154.881.816,57	10.954.387,76	165.530.175,54	169.325.169,89
	1.2.2 - Contributi sociali a carico dell'ente						
1.2.2.1	Contributi sociali effettivi a carico dell'ente	8.045.698,91	46.946.253,35	47.765.794,55	518.040,63	59.694.754,58	52.167.096,30
1.2.2.1.1	Contributi obbligatori per il personale	8.045.698,91	46.946.253,35	47.765.794,55	518.040,63	59.694.754,58	52.167.096,30
1.2.2.1.1.1	Contributi obbligatori per il personale	6.748.105,26	40.226.147,58	40.436.523,66	0,00	51.341.344,60	44.593.239,34
1.2.2.1.1.2	Contributi obbligatori per il personale - Fondo risorse decentrate	563.139,74	3.763.059,05	4.326.198,78	0,00	6.473.155,93	5.910.016,19
1.2.2.1.1.3	Contributi obbligatori per il personale - Incentivi agli ispettori del lavoro	734.453,91	1.591.208,67	1.954.854,70	518.040,63	1.880.254,05	1.663.840,77
1.2.2.1.1.4	Contributi obbligatori - progetto Alt Caporalato	0,00	0,00	0,00	0,00	0,00	0,00
1.2.2.1.1.5	Contributi obbligatori - progetto Supreme	0,00	3,82	3,82	0,00	0,00	0,00
1.2.2.1.1.6	Contributi obbligatori - Fondo per il finanziamento della retribuzione di posizione e di risultato dei Dirigenti I e II fascia	0,00	1.207.146,42	1.047.760,56	0,00	0,00	0,00
1.2.2.1.1.7	Contributi obbligatori - Indennità di posizione organizzativa	0,00	158.687,81	453,03	0,00	0,00	0,00
1.2.2.1.2	Contributi previdenza complementare	0,00	0,00	0,00	0,00	0,00	0,00
1.2.2.2	Altri Contributi sociali	0,00	511.213,85	511.213,85	0,00	563.744,02	563.744,02
1.2.2.2.1	Assegni familiari	0,00	511.213,85	511.213,85	0,00	563.744,02	563.744,02
1.2.2.2.2	Equo indennizzo	0,00	0,00	0,00	0,00	0,00	0,00
	Totale 1.2.2 - Contributi sociali a carico dell'ente	8.045.698,91	47.457.467,20	48.277.008,40	518.040,63	60.258.498,60	52.730.840,32
	Totale 1.2 - Redditi da lavoro dipendente	15.069.185,39	205.593.260,58	203.158.824,97	11.472.428,39	225.788.674,14	222.056.010,21
	1.3 - Imposte e tasse a carico dell'ente						
	1.3.1 - Imposte, tasse e proventi assimilati a carico dell'ente						
1.3.1.1	Imposta regionale sulle attività produttive (IRAP)	2.046.088,59	13.329.446,15	13.327.143,90	181.958,71	16.942.480,32	15.078.350,44
1.3.1.1.1	Imposta regionale sulle attività produttive (IRAP)	2.046.088,59	13.329.446,15	13.327.143,90	181.958,71	16.942.480,32	15.078.350,44
1.3.1.1.1.1	Imposta regionale sulle attività produttive (IRAP)	1.595.975,23	11.021.100,12	10.824.391,68	0,00	14.119.893,74	12.523.918,51
1.3.1.1.1.2	Imposta regionale sulle attività produttive (IRAP) - Fondo risorse decentrate	197.732,84	1.321.735,61	1.519.468,45	0,00	2.183.882,79	1.986.149,95
1.3.1.1.1.3	IMPOSTA REGIONALE SULLE ATTIVITA' PRODUTTIVE (IRAP) - Incentivi agli ispettori del lavoro	252.380,52	578.139,24	683.299,39	181.958,71	638.703,79	568.281,98
1.3.1.1.1.4	IMPOSTA REGIONALE SULLE ATTIVITA'	0,00	0,00	0,00	0,00	0,00	0,00

RENDICONTO FINANZIARIO DECISIONALE		ANNO FINANZIARIO 2021			ANNO FINANZIARIO 2020		
Codice	Denominazione	Residui	Competenza (Impegni)	Cassa (Pagamenti)	Residui	Competenza (Impegni)	Cassa (Pagamenti)
	PRODUTTIVE (IRAP) - progetto Alt Caporalato						
1.3.1.1.1.5	IMPOSTA REGIONALE SULLE ATTIVITA' PRODUTTIVE (IRAP) - progetto Supreme	0,00	1,16	1,16	0,00	0,00	0,00
1.3.1.1.1.6	Imposta Regionale sulle attività produttive (IRAP) - Fondo per il finanziamento della retribuzione di posizione e di risultato dei Dirigenti I e II fascia	0,00	352.732,57	299.824,10	0,00	0,00	0,00
1.3.1.1.1.7	Imposta Regionale sulle attività produttive (IRAP) - Indennità di posizione organizzativa	0,00	55.737,45	159,12	0,00	0,00	0,00
1.3.1.2	Imposta di registro e di bollo	0,00	0,00	0,00	0,00	0,00	0,00
1.3.1.2.1	Imposta di registro e di bollo	0,00	0,00	0,00	0,00	0,00	0,00
1.3.1.3	Tassa e/o tariffa smaltimento rifiuti solidi urbani	255.139,54	1.182.388,60	1.188.703,95	50.023,79	1.115.673,05	882.114,25
1.3.1.3.1	Tassa e/o tariffa smaltimento rifiuti solidi urbani	255.139,54	1.182.388,60	1.188.703,95	50.023,79	1.115.673,05	882.114,25
1.3.1.4	Tassa e/o canone occupazione spazi e aree pubbliche	0,00	17,00	17,00	0,00	17,00	17,00
1.3.1.4.1	Tassa e/o canone occupazione spazi e aree pubbliche	0,00	17,00	17,00	0,00	17,00	17,00
1.3.1.5	Imposte, tasse e proventi assimilati a carico dell'ente n.a.c.	0,00	4.777,42	4.647,42	0,00	673,00	673,00
1.3.1.5.1	Imposte, tasse e proventi assimilati a carico dell'ente n.a.c.	0,00	4.777,42	4.647,42	0,00	673,00	673,00
	Totale 1.3.1 - Imposte, tasse e proventi assimilati a carico dell'ente	2.301.228,13	14.516.629,17	14.520.512,27	231.982,50	18.058.843,37	15.961.154,69
	Totale 1.3 - Imposte e tasse a carico dell'ente	2.301.228,13	14.516.629,17	14.520.512,27	231.982,50	18.058.843,37	15.961.154,69
	1.4 - Acquisto di beni e servizi						
	1.4.1 - Acquisto di beni						
1.4.1.1	Giornali, riviste e pubblicazioni	2.192,71	6.556,67	7.279,38	4.527,15	11.358,61	12.693,05
1.4.1.1.1	Giornali e riviste	2.192,71	6.556,67	7.279,38	4.527,15	11.358,61	12.693,05
1.4.1.1.2	Pubblicazioni	0,00	0,00	0,00	0,00	0,00	0,00
1.4.1.2	Altri beni di consumo	594.072,78	1.184.575,61	1.228.061,59	606.199,50	2.397.640,07	2.376.161,73
1.4.1.2.1	Carta, cancelleria e stampati	169.723,62	360.331,27	431.083,98	178.084,83	399.731,56	401.281,41
1.4.1.2.2	Carburanti, combustibili e lubrificanti	6.337,80	43.090,24	29.557,88	1.404,80	20.128,59	14.828,27
1.4.1.2.3	Equipaggiamento	183.589,00	361.308,57	352.263,92	164.772,71	1.104.418,91	1.070.488,57
1.4.1.2.3.1	Equipaggiamento	160.528,15	359.164,99	346.528,33	38.418,76	1.044.329,06	909.513,69
1.4.1.2.3.2	Equipaggiamento per gli Ispettori tecnici	23.060,85	2.143,58	5.735,59	126.353,95	60.089,85	160.974,88
1.4.1.2.4	Vestitario	0,00	0,00	0,00	0,00	0,00	0,00

RENDICONTO FINANZIARIO DECISIONALE		ANNO FINANZIARIO 2021			ANNO FINANZIARIO 2020		
Codice	Denominazione	Residui	Competenza (Impegni)	Cassa (Pagamenti)	Residui	Competenza (Impegni)	Cassa (Pagamenti)
1.4.1.2.5	Accessori per uffici e alloggi	0,00	0,00	0,00	0,00	0,00	0,00
1.4.1.2.6	Materiale informatico	169.137,26	211.117,90	234.836,48	226.090,00	310.349,74	360.657,75
1.4.1.2.6.1	Materiale informatico	147.189,01	211.117,90	231.136,48	131.063,71	310.349,74	291.313,41
1.4.1.2.6.2	Materiale informatico Incentivi agli ispettori del lavoro	21.948,25	0,00	3.700,00	95.026,29	0,00	69.344,34
1.4.1.2.7	Stampati specialistici	0,00	0,00	0,00	0,00	0,00	0,00
1.4.1.2.8	Altri beni e materiali di consumo n.a.c.	65.285,10	208.727,63	180.319,33	35.847,16	563.011,27	528.905,73
	Totale 1.4.1 - Acquisto di beni	596.265,49	1.191.132,28	1.235.340,97	610.726,65	2.408.998,68	2.388.854,78
	1.4.2 - Acquisto di servizi						
1.4.2.1	Organi e incarichi istituzionali dell'amministrazione	25.796,42	169.596,71	195.393,13	22.791,60	335.887,94	332.883,12
1.4.2.1.1	Organi istituzionali dell'amministrazione - Indennità	25.796,42	169.361,91	195.158,33	21.588,08	295.446,14	291.237,80
1.4.2.1.1.1	Organi istituzionali dell'amministrazione - Indennità	14.290,30	124.425,49	138.715,79	21.588,08	204.466,38	211.764,16
1.4.2.1.1.2	Organi istituzionali dell'amministrazione - Contributi obbligatori per l'indennità degli organi	8.957,86	35.001,05	43.958,91	0,00	68.133,02	59.175,16
1.4.2.1.1.3	Organi istituzionali dell'amministrazione - IRAP per l'indennità degli organi	2.548,26	9.935,37	12.483,63	0,00	22.846,74	20.298,48
1.4.2.1.2	Organi istituzionali dell'amministrazione - Rimborsi	0,00	234,80	234,80	0,00	278,80	278,80
1.4.2.1.3	Compensi agli organi istituzionali di revisione, di controllo ed altri incarichi istituzionali dell'amministrazione	0,00	0,00	0,00	1.203,52	40.163,00	41.366,52
1.4.2.2	Organizzazione eventi, pubblicità e servizi per trasferta	3.594,98	5.937.124,88	5.863.202,28	22.582,83	4.848.851,58	4.850.643,89
1.4.2.2.1	Indennità di missione e di trasferta	3.594,98	5.923.704,88	5.849.782,28	22.582,83	4.841.531,58	4.843.323,89
1.4.2.2.1.1	Indennità di missione e di trasferta	3.594,98	4.926.420,05	4.852.497,45	22.582,83	4.324.037,23	4.325.829,54
1.4.2.2.1.2	Indennità di missione e di trasferta - vigilanza tecnica ai sensi del DL 76 del 28.06.13, art.9, co.2	0,00	527.912,02	527.912,02	0,00	430.898,68	430.898,68
1.4.2.2.1.3	Indennità di missione e di trasferta - progetto Alt Caporalato	0,00	210.334,57	210.334,57	0,00	26.252,05	26.252,05
1.4.2.2.1.4	Indennità di missione e di trasferta - progetto Supreme	0,00	259.038,24	259.038,24	0,00	60.343,62	60.343,62
1.4.2.2.2	Organizzazione e partecipazione a manifestazioni e convegni	0,00	0,00	0,00	0,00	0,00	0,00
1.4.2.2.3	Altre spese per relazioni pubbliche, convegni e mostre, pubblicità n.a.c	0,00	13.420,00	13.420,00	0,00	7.320,00	7.320,00

RENDICONTO FINANZIARIO DECISIONALE		ANNO FINANZIARIO 2021			ANNO FINANZIARIO 2020		
Codice	Denominazione	Residui	Competenza (Impegni)	Cassa (Pagamenti)	Residui	Competenza (Impegni)	Cassa (Pagamenti)
1.4.2.3	Acquisto di servizi per formazione e addestramento del personale dell'ente	42.868,29	39.547,26	63.869,23	56.207,42	65.672,92	73.893,20
1.4.2.3.1	Acquisto di servizi per formazione obbligatoria	21.139,08	38.053,67	41.004,75	14.554,93	31.378,26	20.692,91
1.4.2.3.2	Acquisto di servizi per altre spese per formazione e addestramento n.a.c.	21.729,21	1.493,59	22.864,48	41.652,49	34.294,66	53.200,29
1.4.2.4	Utenze e canoni	861.940,76	5.158.206,18	4.557.253,97	918.156,13	4.549.509,78	4.419.229,37
1.4.2.4.1	Telefonia fissa	3.908,49	82.786,17	76.645,83	7.760,02	25.932,12	26.283,71
1.4.2.4.2	Telefonia mobile	57.810,08	280.377,95	254.397,62	103.688,58	200.378,73	225.035,42
1.4.2.4.3	Accesso a banche dati e a pubblicazioni on line	35.558,67	522.397,63	232.191,25	128.251,79	225.745,02	318.163,41
1.4.2.4.4	Energia elettrica	187.496,95	1.532.694,51	1.431.692,48	181.627,71	1.439.612,64	1.318.595,25
1.4.2.4.5	Acqua	22.269,74	254.609,84	239.252,82	27.785,19	182.783,44	175.368,72
1.4.2.4.6	Gas	66.799,19	306.715,93	308.503,47	72.924,05	288.318,15	280.128,67
1.4.2.4.7	Spese di condominio	477.189,35	2.141.845,72	1.982.649,79	321.830,24	2.136.036,39	1.962.300,38
1.4.2.4.8	Utenze e canoni per altri servizi n.a.c.	10.908,29	36.778,43	31.920,71	74.288,55	50.703,29	113.353,81
1.4.2.5	Utilizzo di beni di terzi	3.681.515,55	17.763.832,83	17.929.886,67	918.828,87	18.658.392,52	15.857.725,71
1.4.2.5.1	Locazione di beni immobili	1.355.597,02	14.743.122,42	14.748.733,90	865.307,80	15.888.140,96	15.396.987,19
1.4.2.5.2	Noleggi di mezzi di trasporto	13.144,64	119.423,53	90.850,99	5.660,60	119.309,84	77.220,27
1.4.2.5.3	Licenze d'uso per software	2.264.188,98	2.560.943,22	2.772.397,33	0,00	2.362.947,98	98.759,00
1.4.2.5.4	Altre licenze	0,00	0,00	0,00	0,00	0,00	0,00
1.4.2.5.5	Noleggi di impianti e macchinari	48.584,91	340.343,66	317.904,45	47.860,47	287.993,74	284.759,25
1.4.2.5.6	Altre spese sostenute per utilizzo di beni di terzi n.a.c.	0,00	0,00	0,00	0,00	0,00	0,00
1.4.2.6	Manutenzione ordinaria e riparazioni	416.531,12	1.006.343,09	1.101.149,34	526.530,49	1.304.273,46	1.379.194,31
1.4.2.6.1	Manutenzione ordinaria e riparazioni di mobili e arredi	8.828,39	3.266,55	5.453,05	20.686,92	11.709,33	17.911,73
1.4.2.6.2	Manutenzione ordinaria e riparazioni di impianti e macchinari	189.435,66	835.251,92	874.122,76	80.430,62	837.188,79	718.545,03
1.4.2.6.3	Manutenzione ordinaria e riparazioni di attrezzature	0,00	0,00	0,00	0,00	0,00	0,00
1.4.2.6.4	Manutenzione ordinaria e riparazioni di macchine per ufficio	14.848,63	22.277,03	27.463,65	22.623,43	24.442,38	29.055,40
1.4.2.6.5	Manutenzione ordinaria e riparazioni di beni immobili	203.418,44	145.547,59	194.109,88	402.789,52	430.932,96	613.682,15
1.4.2.6.6	Manutenzione ordinaria e riparazioni di altri beni materiali	0,00	0,00	0,00	0,00	0,00	0,00
1.4.2.7	Consulenze	0,00	0,00	0,00	0,00	0,00	0,00
1.4.2.7.1	Incarichi libero professionali di studi, ricerca e consulenza	0,00	0,00	0,00	0,00	0,00	0,00
1.4.2.8	Prestazioni professionali e specialistiche	3.797,78	39.829,18	36.745,72	2.433,00	13.462,28	11.389,65
1.4.2.8.1	Interpretariato e traduzioni	3.797,78	31.291,35	31.379,63	2.433,00	13.462,28	11.389,65

RENDICONTO FINANZIARIO DECISIONALE		ANNO FINANZIARIO 2021			ANNO FINANZIARIO 2020		
Codice	Denominazione	Residui	Competenza (Impegni)	Cassa (Pagamenti)	Residui	Competenza (Impegni)	Cassa (Pagamenti)
1.4.2.8.2	Altre prestazioni professionali e specialistiche n.a.c.	0,00	8.537,83	5.366,09	0,00	0,00	0,00
1.4.2.9	Servizi ausiliari per il funzionamento dell'ente	866.538,05	3.928.331,26	3.786.371,83	561.265,41	4.061.363,10	3.686.314,35
1.4.2.9.1	Servizi di sorveglianza, custodia e accoglienza	138.576,17	539.820,73	443.809,33	109.500,07	531.781,65	502.407,00
1.4.2.9.2	Servizi di pulizia e lavanderia	441.461,20	2.706.097,85	2.699.759,36	232.777,22	2.974.121,63	2.739.160,87
1.4.2.9.3	Trasporti, traslochi e facchinaggio	159.760,04	564.561,44	481.597,31	93.826,47	232.163,07	156.186,50
1.4.2.9.4	Stampa e rilegatura	0,00	0,00	0,00	0,00	0,00	0,00
1.4.2.9.5	Rimozione e smaltimento di rifiuti tossico-nocivi e di altri materiali	9.282,62	43.806,95	46.553,59	14.416,15	18.931,77	22.824,80
1.4.2.9.6	Altri servizi ausiliari n.a.c.	117.458,02	74.044,29	114.652,24	110.745,50	304.364,98	265.735,18
1.4.2.10	Servizi amministrativi	706.922,34	2.372.972,05	2.443.317,46	743.911,90	2.964.720,78	2.782.301,62
1.4.2.10.1	Pubblicazione bandi di gara	0,00	26.578,97	26.578,97	0,00	13.089,40	13.089,40
1.4.2.10.2	Spese postali	569.837,96	2.156.393,08	2.217.169,49	616.130,54	2.676.884,88	2.503.769,00
1.4.2.10.3	Spese notarili	0,00	0,00	0,00	0,00	0,00	0,00
1.4.2.10.4	Altre spese per servizi amministrativi	137.084,38	190.000,00	199.569,00	127.781,36	274.746,50	265.443,22
1.4.2.11	Servizi finanziari	0,00	68.320,00	68.320,00	0,00	68.320,00	68.320,00
1.4.2.11.1	Oneri per servizio di tesoreria	0,00	68.320,00	68.320,00	0,00	68.320,00	68.320,00
1.4.2.12	Servizi sanitari	205,89	209.293,88	117.605,12	1.262,89	23.139,09	23.039,34
1.4.2.12.1	Spese per accertamenti sanitari resi necessari dall'attività lavorativa	205,89	209.293,88	117.605,12	1.262,89	23.139,09	23.039,34
1.4.2.13	Servizi informatici e di telecomunicazioni	6.932.831,38	9.627.272,01	7.440.715,31	2.161.395,91	5.524.486,23	753.050,76
1.4.2.13.1	Gestione e manutenzione applicazioni	478.513,21	313.815,20	418.480,99	134.364,31	362.895,27	18.746,37
1.4.2.13.2	Servizi per l'interoperabilità e la cooperazione	53.467,23	114.768,62	142.440,74	0,00	88.700,83	35.233,60
1.4.2.13.3	Servizi di rete per trasmissione dati e VoIP e relativa manutenzione	1.555.307,18	3.020.777,34	475.641,86	0,00	1.555.307,18	0,00
1.4.2.13.4	Servizi per i sistemi e relativa manutenzione	4.845.543,76	2.016.222,33	3.949.245,58	2.027.031,60	3.517.582,95	699.070,79
1.4.2.13.5	Servizi di sicurezza	0,00	0,00	0,00	0,00	0,00	0,00
1.4.2.13.6	Servizi di gestione documentale	0,00	4.161.688,52	2.454.906,14	0,00	0,00	0,00
1.4.2.13.7	Servizi di monitoraggio della qualità dei servizi	0,00	0,00	0,00	0,00	0,00	0,00
1.4.2.13.8	Servizi per le postazioni di lavoro e relativa manutenzione	0,00	0,00	0,00	0,00	0,00	0,00
1.4.2.13.9	Servizi di consulenza e prestazioni professionali ICT	0,00	0,00	0,00	0,00	0,00	0,00
1.4.2.13.10	Processi trasversali alle classi di servizio	0,00	0,00	0,00	0,00	0,00	0,00
1.4.2.14	Altri servizi	6.377,87	14.045,72	14.519,83	4.573,68	21.938,51	18.989,54
1.4.2.14.1	Altre spese legali	0,00	0,00	0,00	0,00	0,00	0,00

RENDICONTO FINANZIARIO DECISIONALE		ANNO FINANZIARIO 2021			ANNO FINANZIARIO 2020		
Codice	Denominazione	Residui	Competenza (Impegni)	Cassa (Pagamenti)	Residui	Competenza (Impegni)	Cassa (Pagamenti)
1.4.2.14.2	Spese per commissioni e comitati dell'Ente	6.377,87	14.045,72	14.519,83	4.573,68	21.938,51	18.989,54
	Totale 1.4.2 - Acquisto di servizi	13.548.920,43	46.334.715,05	43.618.349,89	5.939.940,13	42.440.018,19	34.256.974,86
	Totale 1.4 - Acquisto di beni e servizi	14.145.185,92	47.525.847,33	44.853.690,86	6.550.666,78	44.849.016,87	36.645.829,64
	1.5 - Trasferimenti correnti						
	1.5.1 - Trasferimenti correnti versati all'Unione Europea e al Resto del Mondo						
1.5.1.1	Trasferimenti correnti al Resto del Mondo	0,00	0,00	0,00	0,00	1.045.813,72	1.045.813,72
1.5.1.1.1	Trasferimenti correnti al Resto del Mondo	0,00	0,00	0,00	0,00	1.045.813,72	1.045.813,72
1.5.1.1.1.1	Trasferimenti correnti al Resto del Mondo - progetto Alt Caporalato	0,00	0,00	0,00	0,00	1.045.813,72	1.045.813,72
1.5.1.1.1.2	Trasferimenti correnti al Resto del Mondo - Progetto Supreme	0,00	0,00	0,00	0,00	0,00	0,00
	Totale 1.5.1 - Trasferimenti correnti versati all'Unione Europea e al Resto del Mondo	0,00	0,00	0,00	0,00	1.045.813,72	1.045.813,72
	Totale 1.5 - Trasferimenti correnti	0,00	0,00	0,00	0,00	1.045.813,72	1.045.813,72
	1.6 - Rimborsi e poste correttive delle entrate						
	1.6.1 - Rimborsi per spese di personale (comando, distacco, fuori ruolo, convenzioni, ecc...)						
1.6.1.1	Rimborsi per spese di personale (comando, distacco, fuori ruolo, convenzioni, ecc...)	440.504,72	25.850.579,00	25.661.778,48	350.374,20	24.973.504,67	24.883.374,15
1.6.1.1.1	Rimborsi per spese di personale (comando, distacco, fuori ruolo, convenzioni, ecc...)	440.504,72	25.850.579,00	25.661.778,48	350.374,20	24.973.504,67	24.883.374,15
1.6.1.1.1.1	Rimborsi per spese di personale Arma dei Carabinieri	0,00	24.350.579,00	24.350.579,00	0,00	24.232.237,00	24.232.237,00
1.6.1.1.1.2	Rimborsi per spese di personale altre amministrazioni	440.504,72	1.500.000,00	1.311.199,48	350.374,20	741.267,67	651.137,15
	Totale 1.6.1 - Rimborsi per spese di personale (comando, distacco, fuori ruolo, convenzioni, ecc...)	440.504,72	25.850.579,00	25.661.778,48	350.374,20	24.973.504,67	24.883.374,15
	1.6.2 - Altri Rimborsi di parte corrente di somme non dovute o incassate in eccesso						
1.6.2.1	Rimborsi di parte corrente a Imprese di somme non dovute o incassate in eccesso	0,00	0,00	0,00	0,00	0,00	0,00
1.6.2.1.1	Rimborsi di parte corrente a Imprese di somme non	0,00	0,00	0,00	0,00	0,00	0,00

RENDICONTO FINANZIARIO DECISIONALE		ANNO FINANZIARIO 2021			ANNO FINANZIARIO 2020		
Codice	Denominazione	Residui	Competenza (Impegni)	Cassa (Pagamenti)	Residui	Competenza (Impegni)	Cassa (Pagamenti)
	dovute o incassate in eccesso						
	Totale 1.6.2 - Altri Rimborsi di parte corrente di somme non dovute o incassate in eccesso	0,00	0,00	0,00	0,00	0,00	0,00
	Totale 1.6 - Rimborsi e poste correttive delle entrate	440.504,72	25.850.579,00	25.661.778,48	350.374,20	24.973.504,67	24.883.374,15
	1.7 - Altre spese correnti						
	1.7.1 - Fondi di riserva e altri accantonamenti						
1.7.1.1	Fondo di riserva	0,00	0,00	0,00	0,00	0,00	0,00
1.7.1.1.1	Fondi di riserva	0,00	0,00	0,00	0,00	0,00	0,00
1.7.1.2	Fondo crediti di dubbia e difficile esazione di parte corrente	0,00	0,00	0,00	0,00	0,00	0,00
1.7.1.2.1	Fondo crediti di dubbia e difficile esazione di parte corrente	0,00	0,00	0,00	0,00	0,00	0,00
1.7.1.3	Fondo rinnovi contrattuali	0,00	0,00	0,00	0,00	0,00	0,00
1.7.1.3.1	Fondo rinnovi contrattuali	0,00	0,00	0,00	0,00	0,00	0,00
1.7.1.4	Altri fondi e accantonamenti	0,00	0,00	0,00	0,00	0,00	0,00
1.7.1.4.1	Altri fondi n.a.c.	0,00	0,00	0,00	0,00	0,00	0,00
	Totale 1.7.1 - Fondi di riserva e altri accantonamenti	0,00	0,00	0,00	0,00	0,00	0,00
	1.7.2 - Premi di assicurazione						
1.7.2.1	Premi di assicurazione contro i danni	40.698,00	828.978,25	223.911,20	5.333,82	629.573,74	591.694,75
1.7.2.1.1	Premi di assicurazione su beni mobili	0,00	0,00	0,00	0,00	0,00	0,00
1.7.2.1.2	Premi di assicurazione per responsabilità civile verso terzi	0,00	49.000,00	49.000,00	0,00	24.994,32	24.994,32
1.7.2.1.3	Altri premi di assicurazione contro i danni	40.698,00	779.978,25	174.911,20	5.333,82	604.579,42	566.700,43
	Totale 1.7.2 - Premi di assicurazione	40.698,00	828.978,25	223.911,20	5.333,82	629.573,74	591.694,75
	1.7.3 - Spese dovute a sanzioni, risarcimenti e indennizzi						
1.7.3.1	Oneri da contenzioso	322.085,48	1.431.048,80	1.511.369,11	943.939,30	800.528,73	1.422.382,55
1.7.3.1.1	Oneri da contenzioso	322.085,48	1.431.048,80	1.511.369,11	943.939,30	800.528,73	1.422.382,55
	Totale 1.7.3 - Spese dovute a sanzioni, risarcimenti e indennizzi	322.085,48	1.431.048,80	1.511.369,11	943.939,30	800.528,73	1.422.382,55
	1.7.4 - Altre spese correnti n.a.c.						
1.7.4.1	Altre spese correnti n.a.c.	587,23	9.762,83	8.032,16	555,27	5.003,11	3.364,84
1.7.4.1.1	Altre spese correnti n.a.c.	587,23	9.762,83	8.032,16	555,27	5.003,11	3.364,84
	Totale 1.7.4 - Altre spese correnti n.a.c.	587,23	9.762,83	8.032,16	555,27	5.003,11	3.364,84

RENDICONTO FINANZIARIO DECISIONALE		ANNO FINANZIARIO 2021			ANNO FINANZIARIO 2020		
Codice	Denominazione	Residui	Competenza (Impegni)	Cassa (Pagamenti)	Residui	Competenza (Impegni)	Cassa (Pagamenti)
	Totale 1.7 - Altre spese correnti	363.370,71	2.269.789,88	1.743.312,47	949.828,39	1.435.105,58	2.017.442,14
	Totale 1 - Titolo 1 - Spese correnti	32.319.474,87	295.756.105,96	289.938.119,05	19.555.280,26	316.150.958,35	302.609.624,55
	2 - Titolo 2 - Spese in conto capitale						
	2.3 - Investimenti fissi lordi e acquisto di terreni						
	2.3.1 - Beni materiali						
2.3.1.1	Mobili e arredi	550.937,65	326.460,42	417.112,29	958.901,68	177.050,46	578.281,76
2.3.1.1.1	Mobili e arredi per ufficio	549.293,09	284.855,19	381.109,51	853.131,27	165.264,00	462.369,45
2.3.1.1.2	Mobili e arredi n.a.c.	1.644,56	41.605,23	36.002,78	105.770,41	11.786,46	115.912,31
2.3.1.2	Impianti e macchinari	0,00	0,00	0,00	0,00	0,00	0,00
2.3.1.2.1	Macchinari	0,00	0,00	0,00	0,00	0,00	0,00
2.3.1.2.2	Impianti	0,00	0,00	0,00	0,00	0,00	0,00
2.3.1.3	Macchine per ufficio	333,28	0,00	333,28	9.524,83	832,26	10.023,81
2.3.1.3.1	Macchine per ufficio	333,28	0,00	333,28	9.524,83	832,26	10.023,81
2.3.1.4	Hardware	1.436.703,36	214.570,29	1.486.986,11	5.265.108,37	1.390.262,49	5.209.963,84
2.3.1.4.1	Server	0,00	0,00	0,00	0,00	0,00	0,00
2.3.1.4.2	Postazioni di lavoro	161.856,24	50.234,21	138.698,05	5.135.278,13	0,00	4.968.478,23
2.3.1.4.3	Periferiche	1.211,46	0,00	1.211,46	9.599,63	2.492,46	10.880,63
2.3.1.4.4	Apparati di telecomunicazione	0,00	0,00	0,00	0,00	0,00	0,00
2.3.1.4.5	Tablet e dispositivi di telefonia fissa e mobile	0,00	0,00	0,00	0,00	0,00	0,00
2.3.1.4.6	Hardware n.a.c.	1.273.635,66	164.336,08	1.347.076,60	120.230,61	1.387.770,03	230.604,98
2.3.1.4.6.1	Hardware n.a.c.	1.248.679,54	164.336,08	1.337.722,12	14.760,69	1.386.074,35	152.155,50
2.3.1.4.6.2	Hardware n.a.c. - incentivi agli ispettori del lavoro	24.956,12	0,00	9.354,48	105.469,92	1.695,68	78.449,48
2.3.1.5	Altri beni materiali	1.369.724,37	1.942.860,15	3.294.418,85	0,00	1.690.299,19	320.574,82
2.3.1.5.1	Materiale bibliografico	0,00	0,00	0,00	0,00	0,00	0,00
2.3.1.5.2	Altri beni materiali diversi	1.369.724,37	1.942.860,15	3.294.418,85	0,00	1.690.299,19	320.574,82
	Totale 2.3.1 - Beni materiali	3.357.698,66	2.483.890,86	5.198.850,53	6.233.534,88	3.258.444,40	6.118.844,23
	2.3.2 - Beni immateriali						
2.3.2.1	Software	2.183.884,55	3.836.848,46	1.439.748,58	2.919.300,44	390.176,41	1.125.592,00
2.3.2.1.1	Sviluppo software e manutenzione evolutiva	2.097.908,34	3.836.848,46	1.355.222,74	2.909.536,52	0,00	811.628,18
2.3.2.1.2	Acquisto software	85.976,21	0,00	84.525,84	9.763,92	390.176,41	313.963,82
2.3.2.2	Manutenzione straordinaria su beni di terzi	0,00	0,00	0,00	0,00	0,00	0,00
2.3.2.2.1	Manutenzione straordinaria su altri beni di terzi	0,00	0,00	0,00	0,00	0,00	0,00
2.3.2.3	Spese di investimento per beni immateriali n.a.c.	0,00	1.499.891,99	588.999,01	0,00	0,00	0,00
2.3.2.3.1	Spese di investimento per beni immateriali n.a.c.	0,00	1.499.891,99	588.999,01	0,00	0,00	0,00
	Totale 2.3.2 - Beni immateriali	2.183.884,55	5.336.740,45	2.028.747,59	2.919.300,44	390.176,41	1.125.592,00

RENDICONTO FINANZIARIO DECISIONALE		ANNO FINANZIARIO 2021			ANNO FINANZIARIO 2020		
Codice	Denominazione	Residui	Competenza (Impegni)	Cassa (Pagamenti)	Residui	Competenza (Impegni)	Cassa (Pagamenti)
	2.3.3 - Beni materiali acquisiti mediante operazioni di leasing finanziario						
2.3.3.1	Mezzi di trasporto ad uso civile, di sicurezza e ordine pubblico acquisiti mediante operazioni di leasing finanziario	0,00	0,00	0,00	0,00	0,00	0,00
2.3.3.1.1	Mezzi di trasporto stradali acquisiti mediante operazioni di leasing finanziario	0,00	0,00	0,00	0,00	0,00	0,00
2.3.3.2	Macchine per ufficio acquisite mediante operazioni di leasing finanziario	0,00	0,00	0,00	0,00	0,00	0,00
2.3.3.2.1	Macchine per ufficio acquisite mediante operazioni di leasing finanziario	0,00	0,00	0,00	0,00	0,00	0,00
	Totale 2.3.3 - Beni materiali acquisiti mediante operazioni di leasing finanziario	0,00	0,00	0,00	0,00	0,00	0,00
	Totale 2.3 - Investimenti fissi lordi e acquisto di terreni	5.541.583,21	7.820.631,31	7.227.598,12	9.152.835,32	3.648.620,81	7.244.436,23
	Totale 2 - Titolo 2 - Spese in conto capitale	5.541.583,21	7.820.631,31	7.227.598,12	9.152.835,32	3.648.620,81	7.244.436,23
	3 - Titolo 5 - Chiusura Anticipazioni ricevute da istituto tesoriere/cassiere						
	3.3 - Chiusura Anticipazioni ricevute da istituto tesoriere/cassiere						
	3.3.1 - Chiusura Anticipazioni ricevute da istituto tesoriere/cassiere						
3.3.1.1	Chiusura Anticipazioni ricevute da istituto tesoriere/cassiere	0,00	0,00	0,00	0,00	0,00	0,00
3.3.1.1.1	Chiusura Anticipazioni ricevute da istituto tesoriere/cassiere	0,00	0,00	0,00	0,00	0,00	0,00
	Totale 3.3.1 - Chiusura Anticipazioni ricevute da istituto tesoriere/cassiere	0,00	0,00	0,00	0,00	0,00	0,00
	Totale 3.3 - Chiusura Anticipazioni ricevute da istituto tesoriere/cassiere	0,00	0,00	0,00	0,00	0,00	0,00
	Totale 3 - Titolo 5 - Chiusura Anticipazioni ricevute da istituto tesoriere/cassiere	0,00	0,00	0,00	0,00	0,00	0,00
	4 - Titolo 7 - Uscite per conto terzi e partite di giro						
	4.2 - Uscite per partite di giro						
	4.2.1 - Versamenti di altre ritenute						
4.2.1.1	Versamento delle ritenute per scissione contabile IVA (split payment)	608.059,41	6.599.604,21	6.013.171,77	700.133,06	5.062.365,45	5.154.439,10

RENDICONTO FINANZIARIO DECISIONALE		ANNO FINANZIARIO 2021			ANNO FINANZIARIO 2020		
Codice	Denominazione	Residui	Competenza (Impegni)	Cassa (Pagamenti)	Residui	Competenza (Impegni)	Cassa (Pagamenti)
4.2.1.1.1	Versamento delle ritenute per scissione contabile IVA (split payment)	608.059,41	6.599.604,21	6.013.171,77	700.133,06	5.062.365,45	5.154.439,10
4.2.1.2	Versamento di altre ritenute	3.447,87	21.443,58	19.291,80	3.417,86	3.467,87	3.437,86
4.2.1.2.1	Versamento di altre ritenute n.a.c.	3.447,87	21.443,58	19.291,80	3.417,86	3.467,87	3.437,86
	Totale 4.2.1 - Versamenti di altre ritenute	611.507,28	6.621.047,79	6.032.463,57	703.550,92	5.065.833,32	5.157.876,96
	4.2.2 - Versamenti di ritenute su Redditi da lavoro dipendente						
4.2.2.1	Versamenti di ritenute erariali su Redditi da lavoro dipendente riscosse per conto terzi	3.755.728,50	23.795.573,77	22.127.554,04	3.550.870,67	27.226.095,31	27.021.237,48
4.2.2.1.1	Versamenti di ritenute erariali su Redditi da lavoro dipendente riscosse per conto terzi	3.755.728,50	23.795.573,77	22.127.554,04	3.550.870,67	27.226.095,31	27.021.237,48
4.2.2.2	Versamenti di ritenute previdenziali e assistenziali su Redditi da lavoro dipendente riscosse per conto terzi	2.508.668,07	15.930.360,88	16.047.751,55	2.593.619,67	17.011.503,57	17.096.455,17
4.2.2.2.1	Versamenti di ritenute previdenziali e assistenziali su Redditi da lavoro dipendente riscosse per conto terzi	2.508.668,07	15.930.360,88	16.047.751,55	2.593.619,67	17.011.503,57	17.096.455,17
4.2.2.3	Altri versamenti di ritenute al personale dipendente per conto di terzi	0,00	3.202.456,29	3.202.456,29	0,00	3.786.719,02	3.786.719,02
4.2.2.3.1	Altri versamenti di ritenute al personale dipendente per conto di terzi	0,00	3.202.456,29	3.202.456,29	0,00	3.786.719,02	3.786.719,02
	Totale 4.2.2 - Versamenti di ritenute su Redditi da lavoro dipendente	6.264.396,57	42.928.390,94	41.377.761,88	6.144.490,34	48.024.317,90	47.904.411,67
	4.2.3 - Versamenti di ritenute su Redditi da lavoro autonomo						
4.2.3.1	Versamenti di ritenute erariali su Redditi da lavoro autonomo per conto terzi	23.084,67	121.563,03	122.603,76	13.649,62	115.071,34	105.636,29
4.2.3.1.1	Versamenti di ritenute erariali su Redditi da lavoro autonomo per conto terzi	23.084,67	121.563,03	122.603,76	13.649,62	115.071,34	105.636,29
4.2.3.2	Versamenti di ritenute previdenziali e assistenziali su Redditi da lavoro autonomo per conto terzi	0,00	0,00	0,00	0,00	0,00	0,00
4.2.3.2.1	Versamenti di ritenute previdenziali e assistenziali su Redditi da lavoro autonomo per conto terzi	0,00	0,00	0,00	0,00	0,00	0,00
4.2.3.3	Altri versamenti di ritenute al personale con contratto di lavoro autonomo per conto di terzi	0,00	0,00	0,00	0,00	0,00	0,00
4.2.3.3.1	Altri versamenti di ritenute al personale con contratto di lavoro autonomo per conto di terzi	0,00	0,00	0,00	0,00	0,00	0,00

RENDICONTO FINANZIARIO DECISIONALE		ANNO FINANZIARIO 2021			ANNO FINANZIARIO 2020		
Codice	Denominazione	Residui	Competenza (Impegni)	Cassa (Pagamenti)	Residui	Competenza (Impegni)	Cassa (Pagamenti)
	Totale 4.2.3 - Versamenti di ritenute su Redditi da lavoro autonomo	23.084,67	121.563,03	122.603,76	13.649,62	115.071,34	105.636,29
	4.2.4 - Altre uscite per partite di giro						
4.2.4.1	Spese non andate a buon fine	1.458,68	147.089,55	147.816,61	0,00	916.968,23	915.509,55
4.2.4.1.1	Spese non andate a buon fine	1.458,68	147.089,55	147.816,61	0,00	916.968,23	915.509,55
4.2.4.2	Costituzione fondi economici e carte aziendali	0,00	0,00	0,00	0,00	0,00	0,00
4.2.4.2.1	Costituzione fondi economici e carte aziendali	0,00	0,00	0,00	0,00	0,00	0,00
4.2.4.3	Altre uscite per partite di giro n.a.c.	328,00	2.746,26	3.074,26	0,00	12.704,29	12.376,29
4.2.4.3.1	Altre uscite per partite di giro n.a.c.	328,00	2.746,26	3.074,26	0,00	12.704,29	12.376,29
	Totale 4.2.4 - Altre uscite per partite di giro	1.786,68	149.835,81	150.890,87	0,00	929.672,52	927.885,84
	Totale 4.2 - Uscite per partite di giro	6.900.775,20	49.820.837,57	47.683.720,08	6.861.690,88	54.134.895,08	54.095.810,76
	4.3 - Uscite per conto terzi						
	4.3.1 - Depositi di/presso terzi						
4.3.1.1	Costituzione di depositi cauzionali o contrattuali presso terzi	0,00	0,00	0,00	0,00	0,00	0,00
4.3.1.1.1	Costituzione di depositi cauzionali o contrattuali presso terzi	0,00	0,00	0,00	0,00	0,00	0,00
	Totale 4.3.1 - Depositi di/presso terzi	0,00	0,00	0,00	0,00	0,00	0,00
	Totale 4.3 - Uscite per conto terzi	0,00	0,00	0,00	0,00	0,00	0,00
	Totale 4 - Titolo 7 - Uscite per conto terzi e partite di giro	6.900.775,20	49.820.837,57	47.683.720,08	6.861.690,88	54.134.895,08	54.095.810,76
	Riepilogo titoli						
	Titolo 1 - Spese correnti	32.319.474,87	295.756.105,96	289.938.119,05	19.555.280,26	316.150.958,35	302.609.624,55
	Titolo 2 - Spese in conto capitale	5.541.583,21	7.820.631,31	7.227.598,12	9.152.835,32	3.648.620,81	7.244.436,23
	Titolo 5 - Chiusura Anticipazioni ricevute da istituto tesoriere/cassiere	0,00	0,00	0,00	0,00	0,00	0,00
	Titolo 7 - Uscite per conto terzi e partite di giro	6.900.775,20	49.820.837,57	47.683.720,08	6.861.690,88	54.134.895,08	54.095.810,76
	Totale Uscite	44.761.833,28	353.397.574,84	344.849.437,25	35.569.806,46	373.934.474,24	363.949.871,54
	Avanzo Finanziario		52.522.068,72			32.413.484,32	
	TOTALE GENERALE	44.761.833,28	405.919.643,56	344.849.437,25	35.569.806,46	406.347.958,56	363.949.871,54

Fonte: Sistema Informativo SICOGE-Enti



Rendiconto finanziario gestionale 2021



CONTO CONSUNTIVO-INL 2021

Ispettorato Nazionale del Lavoro ENTRATE																					
RENDICONTO FINANZIARIO GESTIONALE		Gestione della Competenza 2021									Gestione dei Residui attivi 2021						Gestione di Cassa 2021				Totale Residui attivi a termine Esercizio (8+14)
Capitolo		Previsioni			Somme Accertate			Diff. rispetto alle Previsioni			Residui all'inizio dell'esercizio	Riscossi	Rimasti da riscuotere	Totale (13+14)	Variazioni		Previsioni	Riscossioni (7+13)	Diff. rispetto alle Previsioni		
Codice	Denominazione	Iniziali	Variazioni		Definitive (3+4-5)	Riscosse	Rimaste da Riscuotere	Totale Accertamenti (7+8)	In + (9-6)	In - (6-9)					In + (15-12)	In - (12-15)			In + (19-18)	In - (18-19)	
			In +	In -																	
1	2	3	4	5	6	7	8	9	10	11	12	13	14	15	16	17	18	19	20	21	22
	Avanzo di Amministrazione	89.190.182,66	60.247.401,13	0,00	149.437.583,79																
	Fondo iniziale di cassa																188.549.208,66				
	1 - Titolo 2 - Trasferimenti correnti																				
	1.1 - Trasferimenti correnti																				
	1.1.1 - Trasferimenti correnti da Amministrazioni pubbliche																				
	1.1.1.1 - Trasferimenti correnti da Amministrazioni Centrali																				
1.1.1.1.1	Trasferimenti correnti da Ministeri	337.638.239,00	9.453.921,04	0,00	347.092.160,04	353.675.202,04	0,00	353.675.202,04	6.583.042,00	0,00	0,00	0,00	0,00	0,00	0,00	0,00	347.092.160,04	353.675.202,04	6.583.042,00	0,00	0,00
1.1.1.1.1.1	Trasferimenti dal Ministero del Lavoro e delle Politiche Sociali per spese di personale	0,00	0,00	0,00	0,00	0,00	0,00	0,00	0,00	0,00	0,00	0,00	0,00	0,00	0,00	0,00	0,00	0,00	0,00	0,00	0,00
1.1.1.1.1.2	Trasferimenti dal Ministero del Lavoro e delle Politiche Sociali per spese di personale dell'Arma dei Carabinieri	24.350.579,00	0,00	0,00	24.350.579,00	24.350.579,00	0,00	24.350.579,00	0,00	0,00	0,00	0,00	0,00	0,00	0,00	0,00	24.350.579,00	24.350.579,00	0,00	0,00	0,00
1.1.1.1.1.3	Trasferimenti dal Ministero del Lavoro e delle Politiche Sociali per spese di funzionamento	0,00	0,00	0,00	0,00	0,00	0,00	0,00	0,00	0,00	0,00	0,00	0,00	0,00	0,00	0,00	0,00	0,00	0,00	0,00	0,00
1.1.1.1.1.4	Trasferimenti dal Ministero del Lavoro e delle Politiche Sociali per riassegnazione di entrate	0,00	8.010.507,00	0,00	8.010.507,00	12.452.045,00	0,00	12.452.045,00	4.441.538,00	0,00	0,00	0,00	0,00	0,00	0,00	0,00	8.010.507,00	12.452.045,00	4.441.538,00	0,00	0,00
1.1.1.1.1.5	Trasferimenti dal Ministero del Lavoro e delle Politiche Sociali per il funzionamento dell'Ispettorato Nazionale del lavoro	313.287.660,00	1.443.414,04	0,00	314.731.074,04	316.872.578,04	0,00	316.872.578,04	2.141.504,00	0,00	0,00	0,00	0,00	0,00	0,00	0,00	314.731.074,04	316.872.578,04	2.141.504,00	0,00	0,00
	Totale 1.1.1.1 - Trasferimenti correnti da Amministrazioni Centrali	337.638.239,00	9.453.921,04	0,00	347.092.160,04	353.675.202,04	0,00	353.675.202,04	6.583.042,00	0,00	0,00	0,00	0,00	0,00	0,00	0,00	347.092.160,04	353.675.202,04	6.583.042,00	0,00	0,00



CONTO CONSUNTIVO-INL 2021

Ispettorato Nazionale del Lavoro ENTRATE																					
RENDICONTO FINANZIARIO GESTIONALE		Gestione della Competenza 2021									Gestione dei Residui attivi 2021						Gestione di Cassa 2021				Totale Residui attivi a termine Esercizio (8+14)
Capitolo		Previsioni			Somme Accertate			Diff. rispetto alle Previsioni		Residui all'inizio dell'esercizio	Riscossi	Rimasti da riscuotere	Totale (13+14)	Variazioni		Previsioni	Riscossioni (7+13)	Diff. rispetto alle Previsioni			
Codice	Denominazione	Iniziali	Variazioni		Definitive (3+4-5)	Riscosse	Rimaste da Riscuotere	Totale Accertamenti (7+8)	In + (9-6)					In - (6-9)	In + (15-12)			In - (12-15)	In + (19-18)	In - (18-19)	
			In +	In -																	
1	2	3	4	5	6	7	8	9	10	11	12	13	14	15	16	17	18	19	20	21	22
	1.1.1.2 - Trasferimenti correnti da Enti di Previdenza																				
1.1.1.2.1	Trasferimenti correnti da INPS	0,00	0,00	0,00	0,00	0,00	0,00	0,00	0,00	0,00	0,00	0,00	0,00	0,00	0,00	0,00	0,00	0,00	0,00	0,00	0,00
1.1.1.2.2	Trasferimenti correnti da INAIL	0,00	0,00	0,00	0,00	0,00	0,00	0,00	0,00	0,00	0,00	0,00	0,00	0,00	0,00	0,00	0,00	0,00	0,00	0,00	0,00
	Totale 1.1.1.2 - Trasferimenti correnti da Enti di Previdenza	0,00	0,00	0,00	0,00	0,00	0,00	0,00	0,00	0,00	0,00	0,00	0,00	0,00	0,00	0,00	0,00	0,00	0,00	0,00	0,00
	Totale 1.1.1 - Trasferimenti correnti da Amministrazioni pubbliche	337.638.239,00	9.453.921,04	0,00	347.092.160,04	353.675.202,04	0,00	353.675.202,04	6.583.042,00	0,00	0,00	0,00	0,00	0,00	0,00	0,00	347.092.160,04	353.675.202,04	6.583.042,00	0,00	0,00
	Totale 1.1 - Trasferimenti correnti	337.638.239,00	9.453.921,04	0,00	347.092.160,04	353.675.202,04	0,00	353.675.202,04	6.583.042,00	0,00	0,00	0,00	0,00	0,00	0,00	0,00	347.092.160,04	353.675.202,04	6.583.042,00	0,00	0,00
	Totale 1 - Titolo 2 - Trasferimenti correnti	337.638.239,00	9.453.921,04	0,00	347.092.160,04	353.675.202,04	0,00	353.675.202,04	6.583.042,00	0,00	0,00	0,00	0,00	0,00	0,00	0,00	347.092.160,04	353.675.202,04	6.583.042,00	0,00	0,00
	2 - Titolo 3 - Entrate extratributarie																				
	2.1 - Proventi derivanti dall'attività di controllo e repressione delle irregolarità e degli illeciti																				
	2.1.1 - Entrate da Imprese derivanti dall'attività di controllo e repressione delle irregolarità e degli illeciti																				
	2.1.1.1 - Altre entrate derivanti dall'attività di controllo e repressione delle irregolarità e degli illeciti delle imprese n.a.c.																				
2.1.1.1.1	Altre entrate derivanti dall'attività di controllo e repressione delle irregolarità e degli illeciti delle imprese n.a.c.	500.000,00	0,00	0,00	500.000,00	671.852,14	0,00	671.852,14	171.852,14	0,00	0,00	0,00	0,00	0,00	0,00	0,00	500.000,00	671.852,14	171.852,14	0,00	0,00
	Totale 2.1.1.1 - Altre entrate derivanti dall'attività di controllo e repressione delle irregolarità e degli illeciti delle imprese n.a.c.	500.000,00	0,00	0,00	500.000,00	671.852,14	0,00	671.852,14	171.852,14	0,00	0,00	0,00	0,00	0,00	0,00	0,00	500.000,00	671.852,14	171.852,14	0,00	0,00
	Totale 2.1.1 - Entrate da Imprese derivanti dall'attività di controllo e repressione delle irregolarità e degli illeciti	500.000,00	0,00	0,00	500.000,00	671.852,14	0,00	671.852,14	171.852,14	0,00	0,00	0,00	0,00	0,00	0,00	0,00	500.000,00	671.852,14	171.852,14	0,00	0,00



CONTO CONSUNTIVO-INL 2021

Ispettorato Nazionale del Lavoro ENTRATE																					
RENDICONTO FINANZIARIO GESTIONALE		Gestione della Competenza 2021									Gestione dei Residui attivi 2021						Gestione di Cassa 2021				Totale Residui attivi a termine Esercizio (8+14)
Capitolo		Previsioni			Somme Accertate			Diff. rispetto alle Previsioni		Residui all'inizio dell'esercizio	Riscossi	Rimasti da risuotere	Totale (13+14)	Variazioni		Previsioni	Riscossioni (7+13)	Diff. rispetto alle Previsioni			
Codice	Denominazione	Iniziali	Variazioni		Definitive (3+4-5)	Riscosse	Rimaste da Risuotere	Totale Accertamenti (7+8)	In + (9-6)					In - (6-9)	In + (15-12)			In - (12-15)	In + (19-18)	In - (18-19)	
			In +	In -																	
1	2	3	4	5	6	7	8	9	10	11	12	13	14	15	16	17	18	19	20	21	22
	Totale 2.1 - Proventi derivanti dall'attività di controllo e repressione delle irregolarità e degli illeciti	500.000,00	0,00	0,00	500.000,00	671.852,14	0,00	671.852,14	171.852,14	0,00	0,00	0,00	0,00	0,00	0,00	0,00	500.000,00	671.852,14	171.852,14	0,00	0,00
	2.2 - Rimborsi e altre entrate correnti																				
	2.2.1 - Rimborsi in entrata																				
	2.2.1.1 - Rimborsi ricevuti per spese di personale (comando, distacco, fuori ruolo, convenzioni, ecc...)																				
2.2.1.1.1	Rimborsi ricevuti per spese di personale (comando, distacco, fuori ruolo, convenzioni, ecc...)	400.000,00	0,00	0,00	400.000,00	329.631,23	0,00	329.631,23	0,00	70.368,77	0,00	0,00	0,00	0,00	0,00	0,00	400.000,00	329.631,23	0,00	70.368,77	0,00
	Totale 2.2.1.1 - Rimborsi ricevuti per spese di personale (comando, distacco, fuori ruolo, convenzioni, ecc...)	400.000,00	0,00	0,00	400.000,00	329.631,23	0,00	329.631,23	0,00	70.368,77	0,00	0,00	0,00	0,00	0,00	0,00	400.000,00	329.631,23	0,00	70.368,77	0,00
	2.2.1.2 - Entrate da rimborsi, recuperi e restituzioni di somme non dovute o incassate in eccesso																				
2.2.1.2.1	Entrate da rimborsi, recuperi e restituzioni di somme non dovute o incassate in eccesso da Imprese	0,00	0,00	0,00	0,00	0,00	0,00	0,00	0,00	0,00	0,00	0,00	0,00	0,00	0,00	0,00	0,00	0,00	0,00	0,00	0,00
	Totale 2.2.1.2 - Entrate da rimborsi, recuperi e restituzioni di somme non dovute o incassate in eccesso	0,00	0,00	0,00	0,00	0,00	0,00	0,00	0,00	0,00	0,00	0,00	0,00	0,00	0,00	0,00	0,00	0,00	0,00	0,00	0,00
	Totale 2.2.1 - Rimborsi in entrata	400.000,00	0,00	0,00	400.000,00	329.631,23	0,00	329.631,23	0,00	70.368,77	0,00	0,00	0,00	0,00	0,00	0,00	400.000,00	329.631,23	0,00	70.368,77	0,00
	2.2.2 - Altre entrate correnti n.a.c.																				
	2.2.2.1 - Altre entrate correnti n.a.c.																				
2.2.2.1.1	Altre entrate correnti n.a.c.	0,00	84.627,54	0,00	84.627,54	153.440,78	0,00	153.440,78	68.813,24	0,00	0,00	0,00	0,00	0,00	0,00	0,00	84.627,54	153.440,78	68.813,24	0,00	0,00
	Totale 2.2.2.1 - Altre entrate correnti n.a.c.	0,00	84.627,54	0,00	84.627,54	153.440,78	0,00	153.440,78	68.813,24	0,00	0,00	0,00	0,00	0,00	0,00	0,00	84.627,54	153.440,78	68.813,24	0,00	0,00
	Totale 2.2 - Rimborsi e altre entrate correnti	400.000,00	84.627,54	0,00	484.627,54	483.072,01	0,00	483.072,01	0,00	1.555,53	0,00	0,00	0,00	0,00	0,00	0,00	484.627,54	483.072,01	0,00	1.555,53	0,00



CONTO CONSUNTIVO-INL 2021

Ispettorato Nazionale del Lavoro ENTRATE																					
RENDICONTO FINANZIARIO GESTIONALE		Gestione della Competenza 2021									Gestione dei Residui attivi 2021						Gestione di Cassa 2021				Totale Residui attivi a termine Esercizio (8+14)
Capitolo		Previsioni			Somme Accertate			Diff. rispetto alle Previsioni		Residui all'inizio dell'esercizio	Riscossi	Rimasti da riscuotere	Totale (13+14)	Variazioni		Previsioni	Riscossioni (7+13)	Diff. rispetto alle Previsioni			
Codice	Denominazione	Iniziali	Variazioni		Definitive (3+4-5)	Riscosse	Rimaste da Riscuotere	Totale Accertamenti (7+8)	In + (9-6)					In - (6-9)	In + (15-12)			In - (12-15)	In + (19-18)	In - (18-19)	
			In +	In -																	
1	2	3	4	5	6	7	8	9	10	11	12	13	14	15	16	17	18	19	20	21	22
	Totale 2 - Titolo 3 - Entrate extratributarie	900.000,00	84.627,54	0,00	984.627,54	1.154.924,15	0,00	1.154.924,15	170.296,61	0,00	0,00	0,00	0,00	0,00	0,00	0,00	984.627,54	1.154.924,15	170.296,61	0,00	0,00
	3 - Titolo 4 - Entrate in conto capitale																				
	3.1 - Contributi agli investimenti																				
	3.1.1 - Contributi agli investimenti da amministrazioni pubbliche																				
	3.1.1.1 - Contributi agli investimenti da Amministrazioni Centrali																				
3.1.1.1.1	Contributi agli investimenti da Ministeri	1.266.280,00	0,00	0,00	1.266.280,00	1.266.280,00	0,00	1.266.280,00	0,00	0,00	0,00	0,00	0,00	0,00	0,00	0,00	1.266.280,00	1.266.280,00	0,00	0,00	0,00
	Totale 3.1.1.1 - Contributi agli investimenti da Amministrazioni Centrali	1.266.280,00	0,00	0,00	1.266.280,00	1.266.280,00	0,00	1.266.280,00	0,00	0,00	0,00	0,00	0,00	0,00	0,00	0,00	1.266.280,00	1.266.280,00	0,00	0,00	0,00
	Totale 3.1.1 - Contributi agli investimenti da amministrazioni pubbliche	1.266.280,00	0,00	0,00	1.266.280,00	1.266.280,00	0,00	1.266.280,00	0,00	0,00	0,00	0,00	0,00	0,00	0,00	0,00	1.266.280,00	1.266.280,00	0,00	0,00	0,00
	Totale 3.1 - Contributi agli investimenti	1.266.280,00	0,00	0,00	1.266.280,00	1.266.280,00	0,00	1.266.280,00	0,00	0,00	0,00	0,00	0,00	0,00	0,00	0,00	1.266.280,00	1.266.280,00	0,00	0,00	0,00
	3.2 - Entrate da alienazione di beni materiali e immateriali																				
	3.2.1 - Alienazione di beni materiali																				
	3.2.1.1 - Alienazione di impianti e macchinari																				
3.2.1.1.1	Alienazione di impianti	0,00	0,00	0,00	0,00	0,00	0,00	0,00	0,00	0,00	0,00	0,00	0,00	0,00	0,00	0,00	0,00	0,00	0,00	0,00	0,00
	Totale 3.2.1.1 - Alienazione di impianti e macchinari	0,00	0,00	0,00	0,00	0,00	0,00	0,00	0,00	0,00	0,00	0,00	0,00	0,00	0,00	0,00	0,00	0,00	0,00	0,00	0,00
	Totale 3.2.1 - Alienazione di beni materiali	0,00	0,00	0,00	0,00	0,00	0,00	0,00	0,00	0,00	0,00	0,00	0,00	0,00	0,00	0,00	0,00	0,00	0,00	0,00	0,00
	Totale 3.2 - Entrate da alienazione di beni materiali e immateriali	0,00	0,00	0,00	0,00	0,00	0,00	0,00	0,00	0,00	0,00	0,00	0,00	0,00	0,00	0,00	0,00	0,00	0,00	0,00	0,00
	Totale 3 - Titolo 4 - Entrate in conto capitale	1.266.280,00	0,00	0,00	1.266.280,00	1.266.280,00	0,00	1.266.280,00	0,00	0,00	0,00	0,00	0,00	0,00	0,00	0,00	1.266.280,00	1.266.280,00	0,00	0,00	0,00
	4 - Titolo 7 - Anticipazioni da istituto tesoriere/cassiere																				
	4.1 - Anticipazioni da istituto tesoriere/cassiere																				
	4.1.1 - Anticipazioni da istituto tesoriere/cassiere																				



CONTO CONSUNTIVO-INL 2021

Ispettorato Nazionale del Lavoro ENTRATE																					
RENDICONTO FINANZIARIO GESTIONALE		Gestione della Competenza 2021									Gestione dei Residui attivi 2021						Gestione di Cassa 2021				Totale Residui attivi a termine Esercizio (8+14)
Capitolo		Previsioni			Somme Accertate			Diff. rispetto alle Previsioni		Residui all'inizio dell'esercizio	Riscossi	Rimasti da riscuotere	Totale (13+14)	Variazioni		Previsioni	Riscossioni (7+13)	Diff. rispetto alle Previsioni			
Codice	Denominazione	Iniziali	Variazioni		Definitive (3+4-5)	Riscosse	Rimaste da Riscuotere	Totale Accertamenti (7+8)	In + (9-6)					In - (6-9)	In + (15-12)			In - (12-15)	In + (19-18)	In - (18-19)	
			In +	In -																	
1	2	3	4	5	6	7	8	9	10	11	12	13	14	15	16	17	18	19	20	21	22
	4.1.1.1 - Anticipazioni da istituto tesoriere/cassiere																				
4.1.1.1.1	Anticipazioni da istituto tesoriere/cassiere	0,00	0,00	0,00	0,00	0,00	0,00	0,00	0,00	0,00	0,00	0,00	0,00	0,00	0,00	0,00	0,00	0,00	0,00	0,00	0,00
	Totale 4.1.1.1 - Anticipazioni da istituto tesoriere/cassiere	0,00	0,00	0,00	0,00	0,00	0,00	0,00	0,00	0,00	0,00	0,00	0,00	0,00	0,00	0,00	0,00	0,00	0,00	0,00	0,00
	Totale 4.1.1 - Anticipazioni da istituto tesoriere/cassiere	0,00	0,00	0,00	0,00	0,00	0,00	0,00	0,00	0,00	0,00	0,00	0,00	0,00	0,00	0,00	0,00	0,00	0,00	0,00	0,00
	Totale 4.1 - Anticipazioni da istituto tesoriere/cassiere	0,00	0,00	0,00	0,00	0,00	0,00	0,00	0,00	0,00	0,00	0,00	0,00	0,00	0,00	0,00	0,00	0,00	0,00	0,00	0,00
	Totale 4 - Titolo 7 - Anticipazioni da istituto tesoriere/cassiere	0,00	0,00	0,00	0,00	0,00	0,00	0,00	0,00	0,00	0,00	0,00	0,00	0,00	0,00	0,00	0,00	0,00	0,00	0,00	0,00
	5 - Titolo 9 - Entrate per conto terzi e partite di giro																				
	5.1 - Entrate per partite di giro																				
	5.1.1 - Altre ritenute																				
	5.1.1.1 - Ritenute per scissione contabile IVA (split payment)																				
5.1.1.1.1	Ritenute per scissione contabile IVA (split payment)	3.735.000,00	2.963.784,78	99.180,57	6.599.604,21	6.583.415,32	16.188,89	6.599.604,21	0,00	0,00	23.189,47	18.528,70	4.660,77	23.189,47	0,00	0,00	6.601.944,02	6.601.944,02	0,00	0,00	20.849,66
	Totale 5.1.1.1 - Ritenute per scissione contabile IVA (split payment)	3.735.000,00	2.963.784,78	99.180,57	6.599.604,21	6.583.415,32	16.188,89	6.599.604,21	0,00	0,00	23.189,47	18.528,70	4.660,77	23.189,47	0,00	0,00	6.601.944,02	6.601.944,02	0,00	0,00	20.849,66
	5.1.1.2 - Altre ritenute n.a.c.																				
5.1.1.2.1	Altre ritenute n.a.c.	5.000,00	17.392,35	948,77	21.443,58	21.443,58	0,00	21.443,58	0,00	0,00	0,00	0,00	0,00	0,00	0,00	0,00	21.443,58	21.443,58	0,00	0,00	0,00
	Totale 5.1.1.2 - Altre ritenute n.a.c.	5.000,00	17.392,35	948,77	21.443,58	21.443,58	0,00	21.443,58	0,00	0,00	0,00	0,00	0,00	0,00	0,00	0,00	21.443,58	21.443,58	0,00	0,00	0,00
	Totale 5.1.1 - Altre ritenute	3.740.000,00	2.981.177,13	100.129,34	6.621.047,79	6.604.858,90	16.188,89	6.621.047,79	0,00	0,00	23.189,47	18.528,70	4.660,77	23.189,47	0,00	0,00	6.623.387,60	6.623.387,60	0,00	0,00	20.849,66
	5.1.2 - Ritenute su redditi da lavoro dipendente																				
	5.1.2.1 - Ritenute erariali su redditi da lavoro dipendente per conto terzi																				
5.1.2.1.1	Ritenute erariali su redditi da lavoro dipendente per conto terzi	36.000.000,00	0,00	0,00	36.000.000,00	18.372.218,13	5.423.355,64	23.795.573,77	0,00	12.204.426,23	3.755.647,50	3.755.647,50	0,00	3.755.647,50	0,00	0,00	36.000.000,00	22.127.865,63	0,00	13.872.134,37	5.423.355,64
	Totale 5.1.2.1 - Ritenute erariali su redditi da lavoro dipendente per conto terzi	36.000.000,00	0,00	0,00	36.000.000,00	18.372.218,13	5.423.355,64	23.795.573,77	0,00	12.204.426,23	3.755.647,50	3.755.647,50	0,00	3.755.647,50	0,00	0,00	36.000.000,00	22.127.865,63	0,00	13.872.134,37	5.423.355,64



CONTO CONSUNTIVO-INL 2021

Ispettorato Nazionale del Lavoro ENTRATE																					
RENDICONTO FINANZIARIO GESTIONALE		Gestione della Competenza 2021									Gestione dei Residui attivi 2021						Gestione di Cassa 2021				Totale Residui attivi a termine Esercizio (8+14)
Capitolo		Previsioni			Somme Accertate			Diff. rispetto alle Previsioni		Residui all'inizio dell'esercizio	Riscossi	Rimasti da riscuotere	Totale (13+14)	Variazioni		Previsioni	Riscossioni (7+13)	Diff. rispetto alle Previsioni			
Codice	Denominazione	Iniziali	Variazioni		Definitive (3+4-5)	Riscosse	Rimaste da Riscuotere	Totale Accertamenti (7+8)	In + (9-6)					In - (6-9)	In + (15-12)			In - (12-15)	In + (19-18)	In - (18-19)	
			In +	In -																	
1	2	3	4	5	6	7	8	9	10	11	12	13	14	15	16	17	18	19	20	21	22
	5.1.2.2 - Ritenute previdenziali e assistenziali su redditi da lavoro dipendente per conto terzi																				
5.1.2.2.1	Ritenute previdenziali e assistenziali su redditi da lavoro dipendente per conto terzi	20.000.000,00	0,00	0,00	20.000.000,00	13.539.580,81	2.390.780,07	15.930.360,88	0,00	4.069.639,12	2.508.668,07	2.508.668,07	0,00	2.508.668,07	0,00	0,00	20.000.000,00	16.048.248,88	0,00	3.951.751,12	2.390.780,07
	Totale 5.1.2.2 - Ritenute previdenziali e assistenziali su redditi da lavoro dipendente per conto terzi	20.000.000,00	0,00	0,00	20.000.000,00	13.539.580,81	2.390.780,07	15.930.360,88	0,00	4.069.639,12	2.508.668,07	2.508.668,07	0,00	2.508.668,07	0,00	0,00	20.000.000,00	16.048.248,88	0,00	3.951.751,12	2.390.780,07
	5.1.2.3 - Altre ritenute al personale dipendente per conto di terzi																				
5.1.2.3.1	Altre ritenute al personale dipendente per conto di terzi	5.000.000,00	0,00	0,00	5.000.000,00	2.910.082,96	292.373,33	3.202.456,29	0,00	1.797.543,71	154.508,49	154.508,49	0,00	154.508,49	0,00	0,00	5.000.000,00	3.064.591,45	0,00	1.935.408,55	292.373,33
	Totale 5.1.2.3 - Altre ritenute al personale dipendente per conto di terzi	5.000.000,00	0,00	0,00	5.000.000,00	2.910.082,96	292.373,33	3.202.456,29	0,00	1.797.543,71	154.508,49	154.508,49	0,00	154.508,49	0,00	0,00	5.000.000,00	3.064.591,45	0,00	1.935.408,55	292.373,33
	Totale 5.1.2 - Ritenute su redditi da lavoro dipendente	61.000.000,00	0,00	0,00	61.000.000,00	34.821.881,90	8.106.509,04	42.928.390,94	0,00	18.071.609,06	6.418.824,06	6.418.824,06	0,00	6.418.824,06	0,00	0,00	61.000.000,00	41.240.795,96	0,00	19.759.294,04	8.106.509,04
	5.1.3 - Ritenute su redditi da lavoro autonomo																				
	5.1.3.1 - Ritenute erariali su redditi da lavoro autonomo per conto terzi																				
5.1.3.1.1	Ritenute erariali su redditi da lavoro autonomo per conto terzi	80.000,00	45.162,44	3.599,41	121.563,03	121.383,03	180,00	121.563,03	0,00	0,00	770,76	369,00	401,76	770,76	0,00	0,00	121.752,03	121.752,03	0,00	0,00	581,76
	Totale 5.1.3.1 - Ritenute erariali su redditi da lavoro autonomo per conto terzi	80.000,00	45.162,44	3.599,41	121.563,03	121.383,03	180,00	121.563,03	0,00	0,00	770,76	369,00	401,76	770,76	0,00	0,00	121.752,03	121.752,03	0,00	0,00	581,76
	5.1.3.2 - Ritenute previdenziali e assistenziali su redditi da lavoro autonomo per conto terzi																				
5.1.3.2.1	Ritenute previdenziali e assistenziali su redditi da lavoro autonomo per conto terzi	0,00	0,00	0,00	0,00	0,00	0,00	0,00	0,00	0,00	0,00	0,00	0,00	0,00	0,00	0,00	0,00	0,00	0,00	0,00	0,00
	Totale 5.1.3.2 - Ritenute previdenziali e assistenziali su redditi da lavoro autonomo per conto terzi	0,00	0,00	0,00	0,00	0,00	0,00	0,00	0,00	0,00	0,00	0,00	0,00	0,00	0,00	0,00	0,00	0,00	0,00	0,00	0,00



CONTO CONSUNTIVO-INL 2021

Ispettorato Nazionale del Lavoro ENTRATE																					
RENDICONTO FINANZIARIO GESTIONALE		Gestione della Competenza 2021									Gestione dei Residui attivi 2021						Gestione di Cassa 2021				Totale Residui attivi a termine Esercizio (8+14)
Capitolo		Previsioni			Somme Accertate			Diff. rispetto alle Previsioni		Residui all'inizio dell'esercizio	Riscossi	Rimasti da riscuotere	Totale (13+14)	Variazioni		Previsioni	Riscossioni (7+13)	Diff. rispetto alle Previsioni			
Codice	Denominazione	Iniziali	Variazioni		Definitive (3+4-5)	Riscosse	Rimaste da Riscuotere	Totale Accertamenti (7+8)	In + (9-6)					In - (6-9)	In + (15-12)			In - (12-15)	In + (19-18)	In - (18-19)	
			In +	In -																	
1	2	3	4	5	6	7	8	9	10	11	12	13	14	15	16	17	18	19	20	21	22
	5.1.3.3 - Altre ritenute al personale con contratto di lavoro autonomo per conto di terzi																				
5.1.3.3.1	Altre ritenute al personale con contratto di lavoro autonomo per conto di terzi	0,00	0,00	0,00	0,00	0,00	0,00	0,00	0,00	0,00	0,00	0,00	0,00	0,00	0,00	0,00	0,00	0,00	0,00	0,00	0,00
	Totale 5.1.3.3 - Altre ritenute al personale con contratto di lavoro autonomo per conto di terzi	0,00	0,00	0,00	0,00	0,00	0,00	0,00	0,00	0,00	0,00	0,00	0,00	0,00	0,00	0,00	0,00	0,00	0,00	0,00	0,00
	Totale 5.1.3 - Ritenute su redditi da lavoro autonomo	80.000,00	45.162,44	3.599,41	121.563,03	121.383,03	180,00	121.563,03	0,00	0,00	770,76	369,00	401,76	770,76	0,00	0,00	121.752,03	121.752,03	0,00	0,00	581,76
	5.1.4 - Altre entrate per partite di giro																				
	5.1.4.1 - Entrate a seguito di spese non andate a buon fine																				
5.1.4.1.1	Entrate a seguito di spese non andate a buon fine	130.000,00	17.089,55	0,00	147.089,55	147.089,55	0,00	147.089,55	0,00	0,00	0,00	0,00	0,00	0,00	0,00	0,00	147.089,55	147.089,55	0,00	0,00	0,00
	Totale 5.1.4.1 - Entrate a seguito di spese non andate a buon fine	130.000,00	17.089,55	0,00	147.089,55	147.089,55	0,00	147.089,55	0,00	0,00	0,00	0,00	0,00	0,00	0,00	0,00	147.089,55	147.089,55	0,00	0,00	0,00
	5.1.4.2 - Rimborso di fondi economici e carte aziendali																				
5.1.4.2.1	Rimborso di fondi economici e carte aziendali	0,00	0,00	0,00	0,00	0,00	0,00	0,00	0,00	0,00	0,00	0,00	0,00	0,00	0,00	0,00	0,00	0,00	0,00	0,00	0,00
	Totale 5.1.4.2 - Rimborso di fondi economici e carte aziendali	0,00	0,00	0,00	0,00	0,00	0,00	0,00	0,00	0,00	0,00	0,00	0,00	0,00	0,00	0,00	0,00	0,00	0,00	0,00	0,00
	5.1.4.3 - Altre entrate per partite di giro diverse																				
5.1.4.3.1	Altre entrate per partite di giro diverse	50.000,00	0,00	0,00	50.000,00	2.746,26	0,00	2.746,26	0,00	47.253,74	0,00	0,00	0,00	0,00	0,00	0,00	50.000,00	2.746,26	0,00	47.253,74	0,00
	Totale 5.1.4.3 - Altre entrate per partite di giro diverse	50.000,00	0,00	0,00	50.000,00	2.746,26	0,00	2.746,26	0,00	47.253,74	0,00	0,00	0,00	0,00	0,00	0,00	50.000,00	2.746,26	0,00	47.253,74	0,00
	Totale 5.1.4 - Altre entrate per partite di giro	180.000,00	17.089,55	0,00	197.089,55	149.835,81	0,00	149.835,81	0,00	47.253,74	0,00	0,00	0,00	0,00	0,00	0,00	197.089,55	149.835,81	0,00	47.253,74	0,00
	Totale 5.1 - Entrate per partite di giro	65.000.000,00	3.043.429,12	103.728,75	67.939.700,37	41.697.959,64	8.122.877,93	49.820.837,57	0,00	18.118.862,80	6.442.784,29	6.437.721,76	5.062,53	6.442.784,29	0,00	0,00	67.942.229,18	48.135.681,40	0,00	19.806.547,78	8.127.940,46
	5.2 - Entrate per conto terzi																				
	5.2.1 - Depositi di presso terzi																				



CONTO CONSUNTIVO-INL 2021

Ispettorato Nazionale del Lavoro ENTRATE																					
RENDICONTO FINANZIARIO GESTIONALE		Gestione della Competenza 2021									Gestione dei Residui attivi 2021						Gestione di Cassa 2021				Totale Residui attivi a termine Esercizio (8+14)
Capitolo		Previsioni			Somme Accertate			Diff. rispetto alle Previsioni		Residui all'inizio dell'esercizio	Riscossi	Rimasti da riscuotere	Totale (13+14)	Variazioni		Previsioni	Riscossioni (7+13)	Diff. rispetto alle Previsioni			
Codice	Denominazione	Iniziali	Variazioni		Definitive (3+4-5)	Riscosse	Rimaste da Riscuotere	Totale Accertamenti (7+8)	In + (9-6)					In - (6-9)	In + (15-12)			In - (12-15)	In + (19-18)	In - (18-19)	
			In +	In -																	
1	2	3	4	5	6	7	8	9	10	11	12	13	14	15	16	17	18	19	20	21	22
	5.2.1.1 - Costituzione di depositi cauzionali o contrattuali di terzi																				
5.2.1.1.1	Costituzione di depositi cauzionali o contrattuali di terzi	0,00	2.399,80	0,00	2.399,80	2.399,80	0,00	2.399,80	0,00	0,00	0,00	0,00	0,00	0,00	0,00	0,00	2.399,80	2.399,80	0,00	0,00	0,00
	Totale 5.2.1.1 - Costituzione di depositi cauzionali o contrattuali di terzi	0,00	2.399,80	0,00	2.399,80	2.399,80	0,00	2.399,80	0,00	0,00	0,00	0,00	0,00	0,00	0,00	0,00	2.399,80	2.399,80	0,00	0,00	0,00
	Totale 5.2.1 - Depositi di presso terzi	0,00	2.399,80	0,00	2.399,80	2.399,80	0,00	2.399,80	0,00	0,00	0,00	0,00	0,00	0,00	0,00	0,00	2.399,80	2.399,80	0,00	0,00	0,00
	Totale 5.2 - Entrate per conto terzi	0,00	2.399,80	0,00	2.399,80	2.399,80	0,00	2.399,80	0,00	0,00	0,00	0,00	0,00	0,00	0,00	0,00	2.399,80	2.399,80	0,00	0,00	0,00
	Totale 5 - Titolo 9 - Entrate per conto terzi e partite di giro	65.000.000,00	3.045.828,92	103.728,75	67.942.100,17	41.700.359,44	8.122.877,93	49.823.237,37	0,00	18.118.862,80	6.442.784,29	6.437.721,76	5.062,53	6.442.784,29	0,00	0,00	67.944.628,98	48.138.081,20	0,00	19.806.547,78	8.127.940,46
	Riepilogo titoli																				
	Titolo 2 - Trasferimenti correnti	337.638.239,00	9.453.921,04	0,00	347.092.160,04	353.675.202,04	0,00	353.675.202,04	6.583.042,00	0,00	0,00	0,00	0,00	0,00	0,00	0,00	347.092.160,04	353.675.202,04	6.583.042,00	0,00	0,00
	Titolo 3 - Entrate extratributarie	900.000,00	84.627,54	0,00	984.627,54	1.154.924,15	0,00	1.154.924,15	170.296,61	0,00	0,00	0,00	0,00	0,00	0,00	0,00	984.627,54	1.154.924,15	170.296,61	0,00	0,00
	Titolo 4 - Entrate in conto capitale	1.266.280,00	0,00	0,00	1.266.280,00	1.266.280,00	0,00	1.266.280,00	0,00	0,00	0,00	0,00	0,00	0,00	0,00	0,00	1.266.280,00	1.266.280,00	0,00	0,00	0,00
	Titolo 7 - Anticipazioni da istituto tesoriere/cassiere	0,00	0,00	0,00	0,00	0,00	0,00	0,00	0,00	0,00	0,00	0,00	0,00	0,00	0,00	0,00	0,00	0,00	0,00	0,00	0,00
	Titolo 9 - Entrate per conto terzi e partite di giro	65.000.000,00	3.045.828,92	103.728,75	67.942.100,17	41.700.359,44	8.122.877,93	49.823.237,37	0,00	18.118.862,80	6.442.784,29	6.437.721,76	5.062,53	6.442.784,29	0,00	0,00	67.944.628,98	48.138.081,20	0,00	19.806.547,78	8.127.940,46
	Totale Entrate	404.804.519,00	12.584.377,50	103.728,75	417.285.167,75	397.796.765,63	8.122.877,93	405.919.643,56	0,00	11.365.524,19	6.442.784,29	6.437.721,76	5.062,53	6.442.784,29	0,00	0,00	417.287.696,56	404.234.487,39	0,00	13.053.209,17	8.127.940,46
	Disavanzo Finanziario																				
	Disavanzo di Cassa																				
	Totale a Pareggio	404.804.519,00	12.584.377,50	103.728,75	417.285.167,75	397.796.765,63	8.122.877,93	405.919.643,56	0,00	11.365.524,19	6.442.784,29	6.437.721,76	5.062,53	6.442.784,29	0,00	0,00	417.287.696,56	404.234.487,39	0,00	13.053.209,17	8.127.940,46



CONTO CONSUNTIVO-INL 2021

Ispettorato Nazionale del Lavoro USCITE																					
RENDICONTO FINANZIARIO GESTIONALE		Gestione della Competenza 2021									Gestione dei Residui passivi 2021						Gestione di Cassa 2021				Totale Residui passivi a termine Esercizio (8+14)
Capitolo		Previsioni				Somme Impegnate			Diff. rispetto alle Previsioni		Residui all'inizio dell'esercizio	Pagati	Rimasti da pagare	Totale (13+14)	Variazioni		Previsioni	Pagamenti (7+13)	Diff. rispetto alle Previsioni		
Codice	Denominazione	Iniziali	Variazioni		Definitive (3+4-5)	Pagate	Rimaste da Pagare	Totale Impegni (7+8)	In + (9-6)	In - (6-9)					In + (15-12)	In - (12-15)			In + (19-18)	In - (18-19)	
			In +	In -																	
1	2	3	4	5	6	7	8	9	10	11	12	13	14	15	16	17	18	19	20	21	22
	Disavanzo di Amministrazione	0,00	0,00	0,00	0,00																
	1 - Titolo 1 - Spese correnti																				
	1.2 - Redditi da lavoro dipendente																				
	1.2.1 - Retribuzioni lorde																				
	1.2.1.1 - Retribuzioni in denaro																				
1.2.1.1.1	Arretrati per anni precedenti corrisposti al personale a tempo indeterminato	0,00	0,00	0,00	0,00	0,00	0,00	0,00	0,00	0,00	0,00	0,00	0,00	0,00	0,00	0,00	0,00	0,00	0,00	0,00	0,00
1.2.1.1.2	Voci stipendiali corrisposte al personale a tempo indeterminato	150.601.846,00	7.362.987,04	2.648.780,14	155.316.052,90	118.194.032,64	8.106.509,04	126.300.541,68	0,00	29.015.511,22	6.404.533,76	6.404.533,76	0,00	6.404.533,76	0,00	0,00	161.720.586,66	124.598.566,40	0,00	37.122.020,26	8.106.509,04
1.2.1.1.3	Straordinario per il personale a tempo indeterminato	2.600.000,00	0,00	0,00	2.600.000,00	1.281.291,98	0,00	1.281.291,98	0,00	1.318.708,02	0,00	0,00	0,00	0,00	0,00	0,00	2.600.000,00	1.281.291,98	0,00	1.318.708,02	0,00
1.2.1.1.4	Indennità ed altri compensi, esclusi i rimborsi spesa per missione, corrisposti al personale a tempo indeterminato	14.607.674,22	28.306.654,91	3.967.688,78	38.946.640,35	26.435.652,77	1.116.579,87	27.552.232,64	0,00	11.394.407,71	0,00	0,00	0,00	0,00	0,00	0,00	38.946.640,35	26.435.652,77	0,00	12.510.987,58	1.116.579,87
1.2.1.1.4.1	Indennità ed altri compensi, esclusi i rimborsi spesa missione, corrisposti al personale a tempo indeterminato - Indennità di posizione organizzativa	0,00	655.734,74	0,00	655.734,74	1.872,00	653.862,74	655.734,74	0,00	0,00	0,00	0,00	0,00	0,00	0,00	0,00	655.734,74	1.872,00	0,00	653.862,74	653.862,74
1.2.1.1.4.2	Indennità ed altri compensi, esclusi i rimborsi spesa missione, corrisposti al personale a tempo indeterminato - Fondo risorse decentrate	9.618.942,22	19.615.725,95	3.967.688,78	25.266.979,39	15.549.795,93	247.440,08	15.797.236,01	0,00	9.469.743,38	0,00	0,00	0,00	0,00	0,00	0,00	25.266.979,39	15.549.795,93	0,00	9.717.183,46	247.440,08
1.2.1.1.4.3	Indennità ed altri compensi, esclusi i rimborsi spesa missione, corrisposti al personale a tempo indeterminato - Incentivi agli Ispettori del Lavoro	0,00	7.835.194,22	0,00	7.835.194,22	6.772.002,28	41.031,35	6.813.033,63	0,00	1.022.160,59	0,00	0,00	0,00	0,00	0,00	0,00	7.835.194,22	6.772.002,28	0,00	1.063.191,94	41.031,35
1.2.1.1.4.4	Indennità ed altri compensi, esclusi i rimborsi spesa missione, corrisposti al personale a tempo indeterminato - Fondo per il finanziamento della retribuzione di posizione e di risultato dei Dirigenti I e II fascia	4.988.732,00	200.000,00	0,00	5.188.732,00	4.111.982,56	174.245,70	4.286.228,26	0,00	902.503,74	0,00	0,00	0,00	0,00	0,00	0,00	5.188.732,00	4.111.982,56	0,00	1.076.749,44	174.245,70
	Totale 1.2.1.1 - Retribuzioni in denaro	167.809.520,22	35.669.641,95	6.616.468,92	196.862.693,25	145.910.977,39	9.223.088,91	155.134.066,30	0,00	41.728.626,95	6.404.533,76	6.404.533,76	0,00	6.404.533,76	0,00	0,00	203.267.227,01	152.315.511,15	0,00	50.951.715,86	9.223.088,91
	1.2.1.2 - Altre spese per il personale																				
1.2.1.2.1	Contributi per asili nido e strutture sportive, ricreative o di vacanza messe a disposizione dei lavoratori dipendenti e delle loro famiglie e altre spese per il benessere del personale	0,00	0,00	0,00	0,00	0,00	0,00	0,00	0,00	0,00	0,00	0,00	0,00	0,00	0,00	0,00	0,00	0,00	0,00	0,00	0,00
1.2.1.2.2	Buoni pasto	4.765.987,00	0,00	0,00	4.765.987,00	1.954.333,90	1.046.655,99	3.000.989,89	0,00	1.764.997,11	754.859,65	611.234,33	7.718,39	618.952,72	0,00	135.906,93	5.520.846,65	2.565.568,23	0,00	2.955.278,42	1.054.374,38



CONTO CONSUNTIVO-INL 2021

Ispettorato Nazionale del Lavoro USCITE																					
RENDICONTO FINANZIARIO GESTIONALE		Gestione della Competenza 2021									Gestione dei Residui passivi 2021						Gestione di Cassa 2021				Totale Residui passivi a termine Esercizio (8+14)
Capitolo		Previsioni				Somme Impegnate			Diff. rispetto alle Previsioni		Residui all'inizio dell'esercizio	Pagati	Rimasti da pagare	Totale (13+14)	Variazioni		Previsioni	Pagamenti (7+13)	Diff. rispetto alle Previsioni		
Codice	Denominazione	Iniziali	Variazioni		Definitive (3+4+5)	Pagate	Rimaste da Pagare	Totale Impegni (7+8)	In + (9-6)	In - (6-9)					In + (15-12)	In - (12-15)			In + (19-18)	In - (18-19)	
			In +	In -																	
1	2	3	4	5	6	7	8	9	10	11	12	13	14	15	16	17	18	19	20	21	22
1.2.1.2.3	Altre spese per il personale n.a.c.	0,00	5.000,00	0,00	5.000,00	737,19	0,00	737,19	0,00	4.262,81	0,00	0,00	0,00	0,00	0,00	0,00	5.000,00	737,19	0,00	4.262,81	0,00
	Totale 1.2.1.2 - Altre spese per il personale	4.765.987,00	5.000,00	0,00	4.770.987,00	1.955.071,09	1.046.655,99	3.001.727,08	0,00	1.769.259,92	754.859,65	611.234,33	7.718,39	618.952,72	0,00	135.906,93	5.525.846,65	2.566.305,42	0,00	2.959.541,23	1.054.374,38
	Totale 1.2.1 - Retribuzioni lorde	172.575.507,22	35.674.641,95	6.616.468,92	201.633.680,25	147.866.048,48	10.269.744,90	158.135.793,38	0,00	43.497.886,87	7.159.393,41	7.015.768,09	7.718,39	7.023.486,48	0,00	135.906,93	208.793.073,66	154.881.816,57	0,00	53.911.257,09	10.277.463,29
	1.2.2 - Contributi sociali a carico dell'ente																				
	1.2.2.1 - Contributi sociali effettivi a carico dell'ente																				
1.2.2.1.1	Contributi obbligatori per il personale	48.679.086,16	8.428.702,01	1.496.217,48	55.611.570,69	39.720.095,64	7.226.157,71	46.946.253,35	0,00	8.665.317,34	8.045.698,91	8.045.698,91	0,00	8.045.698,91	0,00	0,00	63.657.269,60	47.765.794,55	0,00	15.891.475,05	7.226.157,71
1.2.2.1.1.1	Contributi obbligatori per il personale - Fondo risorse decentrate	44.943.242,32	1.676.843,36	536.036,80	46.084.048,88	33.688.418,40	6.537.729,18	40.226.147,58	0,00	5.857.901,30	6.748.105,26	6.748.105,26	0,00	6.748.105,26	0,00	0,00	52.832.154,14	40.436.523,66	0,00	12.395.630,48	6.537.729,18
1.2.2.1.1.2	Contributi obbligatori per il personale - Fondo risorse decentrate	2.327.783,84	4.687.133,53	960.180,68	6.054.736,69	3.763.059,04	0,01	3.763.059,05	0,00	2.291.677,64	563.139,74	563.139,74	0,00	563.139,74	0,00	0,00	6.617.876,43	4.326.198,78	0,00	2.291.677,65	0,01
1.2.2.1.1.3	Contributi obbligatori per il personale - Incentivi agli ispettori del lavoro	0,00	1.840.004,55	0,00	1.840.004,55	1.220.400,79	370.807,88	1.591.208,67	0,00	248.795,88	734.453,91	734.453,91	0,00	734.453,91	0,00	0,00	2.574.458,46	1.954.854,70	0,00	619.603,76	370.807,88
1.2.2.1.1.4	Contributi obbligatori - progetto Ali Caporaliato	0,00	10.411,72	0,00	10.411,72	0,00	0,00	0,00	0,00	10.411,72	0,00	0,00	0,00	0,00	0,00	0,00	10.411,72	0,00	0,00	10.411,72	0,00
1.2.2.1.1.5	Contributi obbligatori - progetto Supreme	0,00	6.621,04	0,00	6.621,04	3,82	0,00	3,82	0,00	6.617,22	0,00	0,00	0,00	0,00	0,00	0,00	6.621,04	3,82	0,00	6.617,22	0,00
1.2.2.1.1.6	Contributi obbligatori - Fondo per il finanziamento della retribuzione di posizione e di risultato dei Dirigenti I e II fascia	1.408.060,00	49.000,00	0,00	1.457.060,00	1.047.760,56	159.385,86	1.207.146,42	0,00	249.913,58	0,00	0,00	0,00	0,00	0,00	0,00	1.457.060,00	1.047.760,56	0,00	409.299,44	159.385,86
1.2.2.1.1.7	Contributi obbligatori - Indennità di posizione organizzativa	0,00	158.687,81	0,00	158.687,81	453,03	158.234,78	158.687,81	0,00	0,00	0,00	0,00	0,00	0,00	0,00	0,00	158.687,81	453,03	0,00	158.234,78	158.234,78
1.2.2.1.2	Contributi previdenza complementare	0,00	0,00	0,00	0,00	0,00	0,00	0,00	0,00	0,00	0,00	0,00	0,00	0,00	0,00	0,00	0,00	0,00	0,00	0,00	0,00
	Totale 1.2.2.1 - Contributi sociali effettivi a carico dell'ente	48.679.086,16	8.428.702,01	1.496.217,48	55.611.570,69	39.720.095,64	7.226.157,71	46.946.253,35	0,00	8.665.317,34	8.045.698,91	8.045.698,91	0,00	8.045.698,91	0,00	0,00	63.657.269,60	47.765.794,55	0,00	15.891.475,05	7.226.157,71
	1.2.2.2 - Altri Contributi sociali																				
1.2.2.2.1	Assegni familiari	900.000,00	0,00	0,00	900.000,00	511.213,85	0,00	511.213,85	0,00	388.786,15	0,00	0,00	0,00	0,00	0,00	0,00	900.000,00	511.213,85	0,00	388.786,15	0,00
1.2.2.2.2	Equo indennizzo	0,00	0,00	0,00	0,00	0,00	0,00	0,00	0,00	0,00	0,00	0,00	0,00	0,00	0,00	0,00	0,00	0,00	0,00	0,00	0,00
	Totale 1.2.2.2 - Altri Contributi sociali	900.000,00	0,00	0,00	900.000,00	511.213,85	0,00	511.213,85	0,00	388.786,15	0,00	0,00	0,00	0,00	0,00	0,00	900.000,00	511.213,85	0,00	388.786,15	0,00
	Totale 1.2.2 - Contributi sociali a carico dell'ente	49.579.086,16	8.428.702,01	1.496.217,48	56.511.570,69	40.231.309,49	7.226.157,71	47.457.467,20	0,00	9.054.103,49	8.045.698,91	8.045.698,91	0,00	8.045.698,91	0,00	0,00	64.557.269,60	48.277.008,40	0,00	16.280.261,20	7.226.157,71
	Totale 1.2 - Redditi da lavoro dipendente	222.154.593,38	44.103.343,96	8.112.686,40	258.145.250,94	188.097.357,97	17.495.902,61	205.593.260,58	0,00	52.551.990,36	15.205.092,32	15.061.467,00	7.718,39	15.069.185,39	0,00	135.906,93	273.350.343,26	203.158.824,97	0,00	70.191.518,29	17.503.621,00
	1.3 - Imposte e tasse a carico dell'ente																				
	1.3.1 - Imposte, tasse e proventi assimilati a carico dell'ente																				
	1.3.1.1 - Imposta regionale sulle attività produttive (IRAP)																				
1.3.1.1.1	Imposta regionale sulle attività produttive (IRAP)	14.079.124,78	2.802.623,47	349.959,85	16.531.788,40	11.281.055,31	2.048.390,84	13.329.446,15	0,00	3.202.342,25	2.046.088,59	2.046.088,59	0,00	2.046.088,59	0,00	0,00	18.577.876,99	13.327.143,90	0,00	5.250.733,09	2.048.390,84



CONTO CONSUNTIVO-INL 2021

Ispettorato Nazionale del Lavoro USCITE																					
RENDICONTO FINANZIARIO GESTIONALE		Gestione della Competenza 2021									Gestione dei Residui passivi 2021						Gestione di Cassa 2021				Totale Residui passivi a termine Esercizio (8+14)
Capitolo		Previsioni				Somme Impegnate			Diff. rispetto alle Previsioni		Residui all'inizio dell'esercizio	Pagati	Rimasti da pagare	Totale (13+14)	Variazioni		Previsioni	Pagamenti (7+13)	Diff. rispetto alle Previsioni		
Codice	Denominazione	Iniziali	Variazioni		Definitive (3+4-5)	Pagate	Rimaste da Pagare	Totale Impegni (7+8)	In + (9-6)	In - (6-9)					In + (15-12)	In - (12-15)			In + (19-18)	In - (18-19)	
			In +	In -																	
1	2	3	4	5	6	7	8	9	10	11	12	13	14	15	16	17	18	19	20	21	22
1.3.1.1.1.1	Imposta regionale sulle attività produttive (IRAP)	12.837.471,84	413.353,64	12.706,31	13.238.119,17	9.228.416,45	1.792.683,67	11.021.100,12	0,00	2.217.019,05	1.595.975,23	1.595.975,23	0,00	1.595.975,23	0,00	0,00	14.834.094,40	10.824.391,68	0,00	4.009.702,72	1.792.683,67
1.3.1.1.1.2	Imposta regionale sulle attività produttive (IRAP) - Fondo risorse decentrate	817.609,94	1.646.306,66	337.253,54	2.126.663,06	1.321.735,61	0,00	1.321.735,61	0,00	804.927,45	197.732,84	197.732,84	0,00	197.732,84	0,00	0,00	2.324.395,90	1.519.468,45	0,00	804.927,45	0,00
1.3.1.1.1.3	IMPOSTA REGIONALE SULLE ATTIVITA' PRODUTTIVE (IRAP) - Incentivi agli ispettori del lavoro	0,00	664.967,53	0,00	664.967,53	430.918,87	147.220,37	578.139,24	0,00	86.828,29	252.380,52	252.380,52	0,00	252.380,52	0,00	0,00	917.348,05	683.299,39	0,00	234.048,66	147.220,37
1.3.1.1.1.4	IMPOSTA REGIONALE SULLE ATTIVITA' PRODUTTIVE (IRAP) - progetto Ah Caporalato	0,00	2.602,93	0,00	2.602,93	0,00	0,00	0,00	0,00	2.602,93	0,00	0,00	0,00	0,00	0,00	0,00	2.602,93	0,00	0,00	2.602,93	0,00
1.3.1.1.1.5	IMPOSTA REGIONALE SULLE ATTIVITA' PRODUTTIVE (IRAP) - progetto Supreme	0,00	1.655,26	0,00	1.655,26	1,16	0,00	1,16	0,00	1.654,10	0,00	0,00	0,00	0,00	0,00	0,00	1.655,26	1,16	0,00	1.654,10	0,00
1.3.1.1.1.6	Imposta Regionale sulle attività produttive (IRAP) - Fondo per il finanziamento della retribuzione di posizione e di risultato dei Dirigenti I e II fascia	424.043,00	18.000,00	0,00	442.043,00	299.824,10	52.908,47	352.732,57	0,00	89.310,43	0,00	0,00	0,00	0,00	0,00	0,00	442.043,00	299.824,10	0,00	142.218,90	52.908,47
1.3.1.1.1.7	Imposta Regionale sulle attività produttive (IRAP) - Indennità di posizione organizzativa	0,00	55.737,45	0,00	55.737,45	159,12	55.578,33	55.737,45	0,00	0,00	0,00	0,00	0,00	0,00	0,00	0,00	55.737,45	159,12	0,00	55.578,33	55.578,33
	Totale 1.3.1.1 - Imposta regionale sulle attività produttive (IRAP)	14.079.124,78	2.802.623,47	349.959,85	16.531.788,40	11.281.055,31	2.048.390,84	13.329.446,15	0,00	3.202.342,25	2.046.088,59	2.046.088,59	0,00	2.046.088,59	0,00	0,00	18.577.876,99	13.327.143,90	0,00	5.250.733,09	2.048.390,84
	1.3.1.2 - Imposta di registro e di bollo																				
1.3.1.2.1	Imposta di registro e di bollo	0,00	0,00	0,00	0,00	0,00	0,00	0,00	0,00	0,00	0,00	0,00	0,00	0,00	0,00	0,00	0,00	0,00	0,00	0,00	0,00
	Totale 1.3.1.2 - Imposta di registro e di bollo	0,00	0,00	0,00	0,00	0,00	0,00	0,00	0,00	0,00	0,00	0,00	0,00	0,00	0,00	0,00	0,00	0,00	0,00	0,00	0,00
	1.3.1.3 - Tassa e/o tariffa smaltimento rifiuti solidi urbani																				
1.3.1.3.1	Tassa e/o tariffa smaltimento rifiuti solidi urbani	1.530.000,00	0,00	0,00	1.530.000,00	966.534,69	215.853,91	1.182.388,60	0,00	347.611,40	283.582,59	222.169,26	32.970,28	255.139,54	0,00	28.443,05	1.813.582,59	1.188.703,95	0,00	624.878,64	248.824,19
	Totale 1.3.1.3 - Tassa e/o tariffa smaltimento rifiuti solidi urbani	1.530.000,00	0,00	0,00	1.530.000,00	966.534,69	215.853,91	1.182.388,60	0,00	347.611,40	283.582,59	222.169,26	32.970,28	255.139,54	0,00	28.443,05	1.813.582,59	1.188.703,95	0,00	624.878,64	248.824,19
	1.3.1.4 - Tassa e/o canone occupazione spazi e aree pubbliche																				
1.3.1.4.1	Tassa e/o canone occupazione spazi e aree pubbliche	5.000,00	0,00	0,00	5.000,00	17,00	0,00	17,00	0,00	4.983,00	0,00	0,00	0,00	0,00	0,00	0,00	5.000,00	17,00	0,00	4.983,00	0,00
	Totale 1.3.1.4 - Tassa e/o canone occupazione spazi e aree pubbliche	5.000,00	0,00	0,00	5.000,00	17,00	0,00	17,00	0,00	4.983,00	0,00	0,00	0,00	0,00	0,00	0,00	5.000,00	17,00	0,00	4.983,00	0,00
	1.3.1.5 - Imposte, tasse e proventi assimilati a carico dell'ente n.a.c.																				
1.3.1.5.1	Imposte, tasse e proventi assimilati a carico dell'ente n.a.c.	200.000,00	0,00	0,00	200.000,00	4.647,42	130,00	4.777,42	0,00	195.222,58	0,00	0,00	0,00	0,00	0,00	0,00	200.000,00	4.647,42	0,00	195.352,58	130,00
	Totale 1.3.1.5 - Imposte, tasse e proventi assimilati a carico dell'ente n.a.c.	200.000,00	0,00	0,00	200.000,00	4.647,42	130,00	4.777,42	0,00	195.222,58	0,00	0,00	0,00	0,00	0,00	0,00	200.000,00	4.647,42	0,00	195.352,58	130,00



CONTO CONSUNTIVO-INL 2021

Ispettorato Nazionale del Lavoro USCITE																					
RENDICONTO FINANZIARIO GESTIONALE		Gestione della Competenza 2021									Gestione dei Residui passivi 2021						Gestione di Cassa 2021				Totale Residui passivi a termine esercizio (8+14)
Capitolo		Previsioni				Somme Impegnate			Diff. rispetto alle Previsioni		Residui all'inizio dell'esercizio	Pagati	Rimasti da pagare	Totale (13+14)	Variazioni		Previsioni	Pagamenti (7+13)	Diff. rispetto alle Previsioni		
Codice	Denominazione	Iniziali	Variazioni		Definitive (3+4-5)	Pagate	Rimaste da Pagare	Totale Impegni (7+8)	In + (9-6)	In - (6-9)					In + (15-12)	In - (12-15)			In + (19-18)	In - (18-19)	
			In +	In -																	
1	2	3	4	5	6	7	8	9	10	11	12	13	14	15	16	17	18	19	20	21	22
	Totale I.3.1 - Imposte, tasse e proventi assimilati a carico dell'ente	15.814.124,78	2.802.623,47	349.959,85	18.266.788,40	12.252.254,42	2.264.374,75	14.516.629,17	0,00	3.750.159,23	2.329.671,18	2.268.257,85	32.970,28	2.301.228,13	0,00	28.443,05	20.596.459,58	14.520.512,27	0,00	6.075.947,31	2.297.345,03
	Totale I.3 - Imposte e tasse a carico dell'ente	15.814.124,78	2.802.623,47	349.959,85	18.266.788,40	12.252.254,42	2.264.374,75	14.516.629,17	0,00	3.750.159,23	2.329.671,18	2.268.257,85	32.970,28	2.301.228,13	0,00	28.443,05	20.596.459,58	14.520.512,27	0,00	6.075.947,31	2.297.345,03
	1.4 - Acquisto di beni e servizi																				
	1.4.1 - Acquisto di beni																				
	1.4.1.1 - Giornali, riviste e pubblicazioni																				
1.4.1.1.1	Giornali e riviste	45.000,00	0,00	0,00	45.000,00	5.086,67	1.470,00	6.556,67	0,00	38.443,33	3.192,71	2.192,71	0,00	2.192,71	0,00	1.000,00	48.192,71	7.279,38	0,00	40.913,33	1.470,00
1.4.1.1.2	Pubblicazioni	0,00	0,00	0,00	0,00	0,00	0,00	0,00	0,00	0,00	0,00	0,00	0,00	0,00	0,00	0,00	0,00	0,00	0,00	0,00	0,00
	Totale 1.4.1.1 - Giornali, riviste e pubblicazioni	45.000,00	0,00	0,00	45.000,00	5.086,67	1.470,00	6.556,67	0,00	38.443,33	3.192,71	2.192,71	0,00	2.192,71	0,00	1.000,00	48.192,71	7.279,38	0,00	40.913,33	1.470,00
	1.4.1.2 - Altri beni di consumo																				
1.4.1.2.1	Carta, cancelleria e stampati	540.000,00	0,00	0,00	540.000,00	279.976,39	80.354,88	360.331,27	0,00	179.668,73	176.534,98	151.107,59	18.616,03	169.723,62	0,00	6.811,36	716.534,98	431.083,98	0,00	285.451,00	98.970,91
1.4.1.2.2	Carburanti, combustibili e lubrificanti	100.000,00	0,00	0,00	100.000,00	25.905,67	17.184,57	43.090,24	0,00	56.909,76	6.705,12	3.652,21	2.685,59	6.337,80	0,00	367,32	106.705,12	29.557,88	0,00	77.147,24	19.870,16
1.4.1.2.3	Equipaggiamento	0,00	1.153.017,29	0,00	1.153.017,29	202.473,86	158.834,71	361.308,57	0,00	791.708,72	198.703,05	149.790,06	33.798,94	183.589,00	0,00	15.114,05	1.351.720,34	352.263,92	0,00	999.456,42	192.633,65
1.4.1.2.3.1	Equipaggiamento	0,00	1.050.000,00	0,00	1.050.000,00	201.366,06	157.798,93	359.164,99	0,00	690.835,01	173.234,13	145.162,27	15.365,88	160.528,15	0,00	12.705,98	1.223.234,13	346.528,33	0,00	876.705,80	173.164,81
1.4.1.2.3.2	Equipaggiamento per gli Ispettori tecnici	0,00	103.017,29	0,00	103.017,29	1.107,80	1.035,78	2.143,58	0,00	100.873,71	25.468,92	4.627,79	18.433,06	23.060,85	0,00	2.408,07	128.486,21	5.735,59	0,00	122.750,62	19.468,84
1.4.1.2.4	Vestituario	0,00	0,00	0,00	0,00	0,00	0,00	0,00	0,00	0,00	0,00	0,00	0,00	0,00	0,00	0,00	0,00	0,00	0,00	0,00	0,00
1.4.1.2.5	Accessori per uffici e alloggi	0,00	0,00	0,00	0,00	0,00	0,00	0,00	0,00	0,00	0,00	0,00	0,00	0,00	0,00	0,00	0,00	0,00	0,00	0,00	0,00
1.4.1.2.6	Materiale informatico	426.000,00	465.022,97	0,00	891.022,97	134.878,43	76.239,47	211.117,90	0,00	679.905,07	175.781,99	99.958,05	69.179,21	169.137,26	0,00	6.644,73	1.066.804,96	234.836,48	0,00	831.968,48	145.418,68
1.4.1.2.6.1	Materiale informatico	426.000,00	0,00	0,00	426.000,00	134.878,43	76.239,47	211.117,90	0,00	214.882,10	150.100,04	96.258,05	50.930,96	147.189,01	0,00	2.911,03	576.100,04	231.136,48	0,00	344.963,56	127.170,43
1.4.1.2.6.2	Materiale informatico Incentivi agli ispettori del lavoro	0,00	465.022,97	0,00	465.022,97	0,00	0,00	0,00	0,00	465.022,97	25.681,95	3.700,00	18.248,25	21.948,25	0,00	3.733,70	490.704,92	3.700,00	0,00	487.004,92	18.248,25
1.4.1.2.7	Stampati specialistici	0,00	0,00	0,00	0,00	0,00	0,00	0,00	0,00	0,00	0,00	0,00	0,00	0,00	0,00	0,00	0,00	0,00	0,00	0,00	0,00
1.4.1.2.8	Altri beni e materiali di consumo n.c.	160.000,00	600.000,00	0,00	760.000,00	122.562,54	86.165,09	208.727,63	0,00	551.272,37	69.952,70	57.756,79	7.528,31	65.285,10	0,00	4.667,60	829.952,70	180.319,33	0,00	649.633,37	93.693,40
	Totale 1.4.1.2 - Altri beni di consumo	1.226.000,00	2.218.040,26	0,00	3.444.040,26	765.796,89	418.778,72	1.184.575,61	0,00	2.259.464,65	627.677,84	462.264,70	131.808,08	594.072,78	0,00	33.605,06	4.071.718,10	1.228.061,59	0,00	2.843.656,51	550.586,80
	Totale 1.4.1 - Acquisto di beni	1.271.000,00	2.218.040,26	0,00	3.489.040,26	770.883,56	420.248,72	1.191.132,28	0,00	2.297.907,98	630.870,55	464.457,41	131.808,08	596.265,49	0,00	34.605,06	4.119.910,81	1.235.340,97	0,00	2.884.569,84	552.056,80
	1.4.2 - Acquisto di servizi																				
	1.4.2.1 - Organi e incarichi istituzionali dell'amministrazione																				
1.4.2.1.1	Organi istituzionali dell'amministrazione - Indennità	342.691,00	5.400,00	0,00	348.091,00	169.361,91	0,00	169.361,91	0,00	178.729,09	25.796,42	25.796,42	0,00	25.796,42	0,00	0,00	373.887,42	195.158,33	0,00	178.729,09	0,00
1.4.2.1.1.1	Organi istituzionali dell'amministrazione - Indennità	232.611,00	4.000,00	0,00	236.611,00	124.425,49	0,00	124.425,49	0,00	112.185,51	14.290,30	14.290,30	0,00	14.290,30	0,00	0,00	250.901,30	138.715,79	0,00	112.185,51	0,00
1.4.2.1.1.2	Organi istituzionali dell'amministrazione - Contributi	86.894,00	1.000,00	0,00	87.894,00	35.001,05	0,00	35.001,05	0,00	52.892,95	8.957,86	8.957,86	0,00	8.957,86	0,00	0,00	96.851,86	43.958,91	0,00	52.892,95	0,00



CONTO CONSUNTIVO-INL 2021

Ispettorato Nazionale del Lavoro USCITE																					
RENDICONTO FINANZIARIO GESTIONALE		Gestione della Competenza 2021									Gestione dei Residui passivi 2021						Gestione di Cassa 2021				Totale Residui passivi a termine Esercizio (8+14)
Capitolo		Previsioni				Somme Impegnate			Diff. rispetto alle Previsioni		Residui all'inizio dell'esercizio	Pagati	Rimasti da pagare	Totale (13+14)	Variazioni		Previsioni	Pagamenti (7+13)	Diff. rispetto alle Previsioni		
Codice	Denominazione	Iniziali	Variazioni		Definitive (3+4-5)	Pagate	Rimaste da Pagare	Totale Impegni (7+8)	In + (9-6)	In - (6-9)					In + (15-12)	In - (12-15)			In + (19-18)	In - (18-19)	
			In +	In -																	
1	2	3	4	5	6	7	8	9	10	11	12	13	14	15	16	17	18	19	20	21	22
	obbligatori per l'indennità degli organi																				
1.4.2.1.1.3	Organi istituzionali dell'amministrazione - IRAP per l'indennità degli organi	23.186,00	400,00	0,00	23.586,00	9.935,37	0,00	9.935,37	0,00	13.650,63	2.548,26	2.548,26	0,00	2.548,26	0,00	0,00	26.134,26	12.483,63	0,00	13.650,63	0,00
1.4.2.1.2	Organi istituzionali dell'amministrazione - Rimborsi	20.000,00	0,00	0,00	20.000,00	234,80	0,00	234,80	0,00	19.765,20	0,00	0,00	0,00	0,00	0,00	0,00	20.000,00	234,80	0,00	19.765,20	0,00
1.4.2.1.3	Compensi agli organi istituzionali di revisione, di controllo ed altri incarichi istituzionali dell'amministrazione	40.165,00	0,00	0,00	40.165,00	0,00	0,00	0,00	0,00	40.165,00	0,00	0,00	0,00	0,00	0,00	0,00	40.165,00	0,00	0,00	40.165,00	0,00
	Totale 1.4.2.1 - Organi e incarichi istituzionali dell'amministrazione	402.856,00	5.400,00	0,00	408.256,00	169.596,71	0,00	169.596,71	0,00	238.659,29	25.796,42	25.796,42	0,00	25.796,42	0,00	0,00	434.052,42	195.393,13	0,00	238.659,29	0,00
	1.4.2.2 - Organizzazione eventi, pubblicità e servizi per trasferta																				
1.4.2.2.1	Indennità di missione e di trasferta	8.034.497,00	3.261.251,37	0,00	11.295.748,37	5.846.217,64	77.487,24	5.923.704,88	0,00	5.372.043,49	20.790,52	3.564,64	30,34	3.594,98	0,00	17.195,54	11.316.538,89	5.849.782,28	0,00	5.466.756,61	77.517,58
1.4.2.2.1.1	Indennità di missione e di trasferta	8.034.497,00	84.627,54	0,00	8.119.124,54	4.848.932,81	77.487,24	4.926.420,05	0,00	3.192.704,49	20.790,52	3.564,64	30,34	3.594,98	0,00	17.195,54	8.139.915,06	4.852.497,45	0,00	3.287.417,61	77.517,58
1.4.2.2.1.2	Indennità di missione e di trasferta - vigilanza tecnica ai sensi del DL 76 del 28.06.13, art.9, co.2	0,00	1.559.944,17	0,00	1.559.944,17	527.912,02	0,00	527.912,02	0,00	1.032.032,15	0,00	0,00	0,00	0,00	0,00	0,00	1.559.944,17	527.912,02	0,00	1.032.032,15	0,00
1.4.2.2.1.3	Indennità di missione e di trasferta - progetto Ali Caporalato	0,00	1.014.919,58	0,00	1.014.919,58	210.334,57	0,00	210.334,57	0,00	804.585,01	0,00	0,00	0,00	0,00	0,00	0,00	1.014.919,58	210.334,57	0,00	804.585,01	0,00
1.4.2.2.1.4	Indennità di missione e di trasferta - progetto Supreme	0,00	601.760,08	0,00	601.760,08	259.038,24	0,00	259.038,24	0,00	342.721,84	0,00	0,00	0,00	0,00	0,00	0,00	601.760,08	259.038,24	0,00	342.721,84	0,00
1.4.2.2.2	Organizzazione e partecipazione a manifestazioni e convegni	0,00	0,00	0,00	0,00	0,00	0,00	0,00	0,00	0,00	0,00	0,00	0,00	0,00	0,00	0,00	0,00	0,00	0,00	0,00	0,00
1.4.2.2.3	Altre spese per relazioni pubbliche, convegni e mostre, pubblicità n.a.c.	25.997,00	0,00	0,00	25.997,00	13.420,00	0,00	13.420,00	0,00	12.577,00	0,00	0,00	0,00	0,00	0,00	0,00	25.997,00	13.420,00	0,00	12.577,00	0,00
	Totale 1.4.2.2 - Organizzazione eventi, pubblicità e servizi per trasferta	8.060.494,00	3.261.251,37	0,00	11.321.745,37	5.859.637,64	77.487,24	5.937.124,88	0,00	5.384.620,49	20.790,52	3.564,64	30,34	3.594,98	0,00	17.195,54	11.342.535,89	5.863.202,28	0,00	5.479.333,61	77.517,58
	1.4.2.3 - Acquisto di servizi per formazione e addestramento del personale dell'ente																				
1.4.2.3.1	Acquisto di servizi per formazione obbligatoria	150.000,00	0,00	0,00	150.000,00	22.350,25	15.703,42	38.053,67	0,00	111.946,33	25.240,28	18.654,50	2.484,58	21.139,08	0,00	4.101,20	175.240,28	41.004,75	0,00	134.235,53	18.188,00
1.4.2.3.2	Acquisto di servizi per altre spese per formazione e addestramento n.a.c.	368.182,00	0,00	0,00	368.182,00	1.493,59	0,00	1.493,59	0,00	366.688,41	22.746,86	21.370,89	358,32	21.729,21	0,00	1.017,65	390.928,86	22.864,48	0,00	368.064,38	358,32
	Totale 1.4.2.3 - Acquisto di servizi per formazione e addestramento del personale dell'ente	518.182,00	0,00	0,00	518.182,00	23.843,84	15.703,42	39.547,26	0,00	478.634,74	47.987,14	40.025,39	2.842,90	42.868,29	0,00	5.118,85	566.169,14	63.869,23	0,00	502.299,91	18.546,32
	1.4.2.4 - Utenze e canoni																				
1.4.2.4.1	Telefonia fissa	308.000,00	0,00	0,00	308.000,00	73.392,80	9.393,37	82.786,17	0,00	225.213,83	7.408,43	3.253,03	655,46	3.908,49	0,00	3.499,94	315.408,43	76.645,83	0,00	238.762,60	10.048,83
1.4.2.4.2	Telefonia mobile	500.000,00	0,00	0,00	500.000,00	196.625,06	83.752,89	280.377,95	0,00	219.622,05	79.031,89	57.772,56	37,52	57.810,08	0,00	21.221,81	579.031,89	254.397,62	0,00	324.634,27	83.790,41



CONTO CONSUNTIVO-INL 2021

Ispettorato Nazionale del Lavoro USCITE																					
RENDICONTO FINANZIARIO GESTIONALE		Gestione della Competenza 2021									Gestione dei Residui passivi 2021						Gestione di Cassa 2021				Totale Residui passivi a termine Esercizio (8+14)
Capitolo		Previsioni				Somme Impegnate			Diff. rispetto alle Previsioni		Residui all'inizio dell'esercizio	Pagati	Rimasti da pagare	Totale (13+14)	Variazioni		Previsioni	Pagamenti (7+13)	Diff. rispetto alle Previsioni		
Codice	Denominazione	Iniziali	Variazioni		Definitive (3+4+5)	Pagate	Rimaste da Pagare	Totale Impegni (7+8)	In + (9-6)	In - (6-9)					In + (15-12)	In - (12-15)			In + (19-18)	In - (18-19)	
1	2	3	4	5	6	7	8	9	10	11	12	13	14	15	16	17	18	19	20	21	22
1.4.2.4.3	Accesso a banche dati e a pubblicazioni on line	1.497.157,00	40.000,00	970.963,24	566.193,76	202.488,58	319.909,05	522.397,63	0,00	43.796,13	35.833,40	29.702,67	5.856,00	35.558,67	0,00	274,73	602.027,16	232.191,25	0,00	369.835,91	325.765,05
1.4.2.4.4	Energia elettrica	1.730.000,00	0,00	0,00	1.730.000,00	1.257.587,35	275.107,16	1.532.694,51	0,00	197.305,49	302.645,10	174.105,13	13.391,82	187.496,95	0,00	115.148,15	2.032.645,10	1.431.692,48	0,00	600.952,62	288.498,98
1.4.2.4.5	Acqua	200.000,00	171.000,00	0,00	371.000,00	229.983,08	24.626,76	254.609,84	0,00	116.390,16	35.199,91	9.269,74	13.000,00	22.269,74	0,00	12.930,17	406.199,91	239.252,82	0,00	166.947,09	37.626,76
1.4.2.4.6	Gas	400.000,00	0,00	0,00	400.000,00	248.204,28	58.511,65	306.715,93	0,00	93.284,07	81.113,53	60.299,19	6.500,00	66.799,19	0,00	14.314,34	481.113,53	308.503,47	0,00	172.610,06	65.011,65
1.4.2.4.7	Spese di condominio	2.540.000,00	30.000,00	30.000,00	2.540.000,00	1.713.038,01	428.807,71	2.141.845,72	0,00	398.154,28	495.566,25	269.611,78	207.577,57	477.189,35	0,00	18.376,90	3.035.566,25	1.982.649,79	0,00	1.052.916,46	636.385,28
1.4.2.4.8	Utenze e canoni per altri servizi n.a.c.	131.119,84	0,00	0,00	131.119,84	31.726,12	5.052,31	36.778,43	0,00	94.341,41	11.638,03	194,59	10.713,70	10.908,29	0,00	729,74	142.757,87	31.920,71	0,00	110.837,16	15.766,01
	Totale 1.4.2.4 - Utenze e canoni	7.306.276,84	241.000,00	1.000.963,24	6.546.313,60	3.953.045,28	1.205.160,90	5.158.206,18	0,00	1.388.107,42	1.048.436,54	604.208,69	257.732,07	861.940,76	0,00	186.495,78	7.594.750,14	4.557.253,97	0,00	3.037.496,17	1.462.892,97
1.4.2.5	Utilizzo di beni di terzi																				
1.4.2.5.1	Locazione di beni immobili	14.550.000,00	490.230,00	0,00	15.040.230,00	13.498.174,08	1.244.948,34	14.743.122,42	0,00	297.107,58	1.356.461,57	1.250.559,82	105.037,20	1.355.597,02	0,00	864,55	16.396.691,57	14.748.733,90	0,00	1.647.957,67	1.349.985,54
1.4.2.5.2	Noleggi di mezzi di trasporto	1.088.039,00	0,00	0,00	1.088.039,00	84.357,05	35.066,48	119.423,53	0,00	968.615,47	47.750,17	6.493,94	6.650,70	13.144,64	0,00	34.605,53	1.135.789,17	90.850,99	0,00	1.044.938,18	41.717,18
1.4.2.5.3	Licenze d'uso per software	2.682.000,00	0,00	90.000,00	2.592.000,00	508.208,35	2.052.734,87	2.560.943,22	0,00	31.056,78	2.264.188,98	2.264.188,98	0,00	2.264.188,98	0,00	0,00	4.856.188,98	2.772.397,33	0,00	2.083.791,65	2.052.734,87
1.4.2.5.4	Altre licenze	0,00	0,00	0,00	0,00	0,00	0,00	0,00	0,00	0,00	0,00	0,00	0,00	0,00	0,00	0,00	0,00	0,00	0,00	0,00	0,00
1.4.2.5.5	Noleggi di impianti e macchinari	400.000,00	120.000,00	0,00	520.000,00	273.758,99	66.584,67	340.343,66	0,00	179.656,34	51.094,96	44.145,46	4.439,45	48.584,91	0,00	2.510,05	571.094,96	317.904,45	0,00	253.190,51	71.024,12
1.4.2.5.6	Altre spese sostenute per utilizzo di beni di terzi n.a.c.	0,00	0,00	0,00	0,00	0,00	0,00	0,00	0,00	0,00	0,00	0,00	0,00	0,00	0,00	0,00	0,00	0,00	0,00	0,00	0,00
	Totale 1.4.2.5 - Utilizzo di beni di terzi	18.720.039,00	610.230,00	90.000,00	19.240.269,00	14.364.498,47	3.399.334,36	17.763.832,83	0,00	1.476.436,17	3.719.495,68	3.565.388,20	116.127,35	3.681.515,55	0,00	37.980,13	22.959.764,68	17.929.886,67	0,00	5.029.878,01	3.515.461,71
1.4.2.6	Manutenzione ordinaria e riparazioni																				
1.4.2.6.1	Manutenzione ordinaria e riparazioni di mobili e arredi	59.785,00	0,00	0,00	59.785,00	2.975,58	290,97	3.266,55	0,00	56.518,45	14.484,52	2.477,47	6.350,92	8.828,39	0,00	5.656,13	74.269,52	5.453,05	0,00	68.816,47	6.641,89
1.4.2.6.2	Manutenzione ordinaria e riparazioni di impianti e macchinari	872.072,00	220.000,00	20.000,00	1.072.072,00	704.691,77	130.560,15	835.251,92	0,00	236.820,08	199.074,38	169.430,99	20.004,67	189.435,66	0,00	9.638,72	1.271.146,38	874.122,76	0,00	397.023,62	150.564,82
1.4.2.6.3	Manutenzione ordinaria e riparazioni di attrezzature	0,00	0,00	0,00	0,00	0,00	0,00	0,00	0,00	0,00	0,00	0,00	0,00	0,00	0,00	0,00	0,00	0,00	0,00	0,00	0,00
1.4.2.6.4	Manutenzione ordinaria e riparazioni di macchine per ufficio	76.848,00	0,00	0,00	76.848,00	19.033,86	3.243,17	22.277,03	0,00	54.570,97	18.010,41	8.429,79	6.418,84	14.848,63	0,00	3.161,78	94.858,41	27.463,65	0,00	67.394,76	9.662,01
1.4.2.6.5	Manutenzione ordinaria e riparazioni di beni immobili	510.409,00	0,00	0,00	510.409,00	112.180,05	33.367,54	145.547,59	0,00	364.861,41	220.040,33	81.929,83	121.488,61	203.418,44	0,00	16.621,89	730.449,33	194.109,88	0,00	536.339,45	154.856,15
1.4.2.6.6	Manutenzione ordinaria e riparazioni di altri beni materiali	0,00	0,00	0,00	0,00	0,00	0,00	0,00	0,00	0,00	0,00	0,00	0,00	0,00	0,00	0,00	0,00	0,00	0,00	0,00	0,00
	Totale 1.4.2.6 - Manutenzione ordinaria e riparazioni	1.519.114,00	220.000,00	20.000,00	1.719.114,00	838.881,26	167.461,83	1.006.343,09	0,00	712.770,91	451.609,64	262.268,08	154.263,04	416.531,12	0,00	35.078,52	2.170.723,64	1.101.149,34	0,00	1.069.574,30	321.724,87
1.4.2.7	Consulenze																				
1.4.2.7.1	Incarichi libero professionali di studi, ricerca e consulenza	0,00	0,00	0,00	0,00	0,00	0,00	0,00	0,00	0,00	0,00	0,00	0,00	0,00	0,00	0,00	0,00	0,00	0,00	0,00	0,00
	Totale 1.4.2.7 - Consulenze	0,00	0,00	0,00	0,00	0,00	0,00	0,00	0,00	0,00	0,00	0,00	0,00	0,00	0,00	0,00	0,00	0,00	0,00	0,00	0,00
1.4.2.8	Prestazioni professionali e specialistiche																				



CONTO CONSUNTIVO-INL 2021

Ispettorato Nazionale del Lavoro USCITE																					
RENDICONTO FINANZIARIO GESTIONALE		Gestione della Competenza 2021									Gestione dei Residui passivi 2021						Gestione di Cassa 2021				Totale Residui passivi a termine Esercizio (8+14)
Capitolo		Previsioni				Somme Impegnate			Diff. rispetto alle Previsioni		Residui all'inizio dell'esercizio	Pagati	Rimasti da pagare	Totale (13+14)	Variazioni		Previsioni	Pagamenti (7+13)	Diff. rispetto alle Previsioni		
Codice	Denominazione	Iniziali	Variazioni		Definitive (3+4+5)	Pagate	Rimaste da Pagare	Totale Impegni (7+8)	In + (9-6)	In - (6-9)					In + (15-12)	In - (12-15)			In + (19-18)	In - (18-19)	
			In +	In -																	
1	2	3	4	5	6	7	8	9	10	11	12	13	14	15	16	17	18	19	20	21	22
1.4.2.8.1	Interpretariato e traduzioni	54.200,00	40.000,00	0,00	94.200,00	29.141,85	2.149,50	31.291,35	0,00	62.908,65	4.505,63	2.237,78	1.560,00	3.797,78	0,00	707,85	98.705,63	31.379,63	0,00	67.326,00	3.709,50
1.4.2.8.2	Altre prestazioni professionali e specialistiche n.a.c.	0,00	45.000,00	0,00	45.000,00	5.366,09	3.171,74	8.537,83	0,00	36.462,17	0,00	0,00	0,00	0,00	0,00	0,00	45.000,00	5.366,09	0,00	39.633,91	3.171,74
	Totale 1.4.2.8 - Prestazioni professionali e specialistiche	54.200,00	85.000,00	0,00	139.200,00	34.507,94	5.321,24	39.829,18	0,00	99.370,82	4.505,63	2.237,78	1.560,00	3.797,78	0,00	707,85	143.705,63	36.745,72	0,00	106.959,91	6.881,24
	1.4.2.9 - Servizi ausiliari per il funzionamento dell'ente																				
1.4.2.9.1	Servizi di sorveglianza, custodia e accoglienza	582.517,00	0,00	0,00	582.517,00	305.233,16	234.587,57	539.820,73	0,00	42.696,27	138.874,72	138.576,17	0,00	138.576,17	0,00	298,55	721.391,72	443.809,33	0,00	277.582,39	234.587,57
1.4.2.9.2	Servizi di pulizia e lavanderia	2.614.145,00	750.000,00	170.000,00	3.194.145,00	2.294.704,52	411.393,33	2.706.097,85	0,00	488.047,15	467.737,98	405.054,84	36.406,36	441.461,20	0,00	26.276,78	3.661.882,98	2.699.759,36	0,00	962.123,62	447.799,69
1.4.2.9.3	Trasporti, traslochi e facchinaggio	388.866,00	300.000,00	0,00	688.866,00	373.737,28	190.824,16	564.561,44	0,00	124.304,56	169.803,04	107.860,03	51.900,01	159.760,04	0,00	10.043,00	858.669,04	481.597,31	0,00	377.071,73	242.724,17
1.4.2.9.4	Stampa e rilegatura	0,00	0,00	0,00	0,00	0,00	0,00	0,00	0,00	0,00	0,00	0,00	0,00	0,00	0,00	0,00	0,00	0,00	0,00	0,00	0,00
1.4.2.9.5	Rimozione e smaltimento di rifiuti tossico-nocivi e di altri materiali	81.454,00	0,00	0,00	81.454,00	38.055,87	5.751,08	43.806,95	0,00	37.647,05	10.523,12	8.497,72	784,90	9.282,62	0,00	1.240,50	91.977,12	46.553,59	0,00	45.423,53	6.535,98
1.4.2.9.6	Altri servizi ausiliari n.a.c.	150.000,00	0,00	0,00	150.000,00	36.304,46	37.739,83	74.044,29	0,00	75.955,71	149.375,30	78.347,78	39.110,24	117.458,02	0,00	31.917,28	299.375,30	114.652,24	0,00	184.723,06	76.850,07
	Totale 1.4.2.9 - Servizi ausiliari per il funzionamento dell'ente	3.816.982,00	1.050.000,00	170.000,00	4.696.982,00	3.048.035,29	880.295,97	3.928.331,26	0,00	768.650,74	936.314,16	738.336,54	128.201,51	866.538,05	0,00	69.776,11	5.633.296,16	3.786.371,83	0,00	1.846.924,33	1.008.497,48
	1.4.2.10 - Servizi amministrativi																				
1.4.2.10.1	Pubblicazione bandi di gara	30.000,00	0,00	0,00	30.000,00	26.578,97	0,00	26.578,97	0,00	3.421,03	0,00	0,00	0,00	0,00	0,00	0,00	30.000,00	26.578,97	0,00	3.421,03	0,00
1.4.2.10.2	Spese postali	2.370.000,00	0,00	0,00	2.370.000,00	1.767.945,62	388.447,46	2.156.393,08	0,00	213.606,92	789.246,42	449.223,87	120.614,09	569.837,96	0,00	219.408,46	3.159.074,95	2.217.169,49	0,00	941.905,46	509.061,55
1.4.2.10.3	Spese notariali	0,00	0,00	0,00	0,00	0,00	0,00	0,00	0,00	0,00	0,00	0,00	0,00	0,00	0,00	0,00	0,00	0,00	0,00	0,00	0,00
1.4.2.10.4	Altre spese per servizi amministrativi	20.000,00	170.000,00	0,00	190.000,00	175.765,00	14.235,00	190.000,00	0,00	0,00	137.084,64	23.804,00	113.280,38	137.084,38	0,00	0,26	327.084,64	199.569,00	0,00	127.515,64	127.515,38
	Totale 1.4.2.10 - Servizi amministrativi	2.420.000,00	170.000,00	0,00	2.590.000,00	1.970.289,59	402.682,46	2.372.972,05	0,00	217.027,95	926.331,06	473.027,87	233.894,47	706.922,34	0,00	219.408,72	3.516.159,59	2.443.317,46	0,00	1.072.842,13	636.576,93
	1.4.2.11 - Servizi finanziari																				
1.4.2.11.1	Oneri per servizio di tesoreria	70.000,00	0,00	0,00	70.000,00	68.320,00	0,00	68.320,00	0,00	1.680,00	0,00	0,00	0,00	0,00	0,00	0,00	70.000,00	68.320,00	0,00	1.680,00	0,00
	Totale 1.4.2.11 - Servizi finanziari	70.000,00	0,00	0,00	70.000,00	68.320,00	0,00	68.320,00	0,00	1.680,00	0,00	0,00	0,00	0,00	0,00	0,00	70.000,00	68.320,00	0,00	1.680,00	0,00
	1.4.2.12 - Servizi sanitari																				
1.4.2.12.1	Spese per accertamenti sanitari resi necessari dall'attività lavorativa	300.000,00	40.000,00	0,00	340.000,00	117.468,12	91.825,76	209.293,88	0,00	130.706,12	1.362,64	137,00	68,89	205,89	0,00	1.156,75	341.362,64	117.605,12	0,00	223.757,52	91.894,65
	Totale 1.4.2.12 - Servizi sanitari	300.000,00	40.000,00	0,00	340.000,00	117.468,12	91.825,76	209.293,88	0,00	130.706,12	1.362,64	137,00	68,89	205,89	0,00	1.156,75	341.362,64	117.605,12	0,00	223.757,52	91.894,65
	1.4.2.13 - Servizi informatici e di telecomunicazioni																				
1.4.2.13.1	Gestione e manutenzione applicazioni	670.489,00	250.000,00	0,00	920.489,00	210.788,64	103.026,56	313.815,20	0,00	606.673,80	478.513,21	207.692,35	270.820,86	478.513,21	0,00	0,00	1.399.002,21	418.480,99	0,00	980.521,22	373.847,42
1.4.2.13.2	Servizi per l'interoperabilità e la cooperazione	910.000,00	0,00	30.200,00	879.800,00	97.140,55	17.628,07	114.768,62	0,00	765.031,38	53.467,23	45.300,19	8.167,04	53.467,23	0,00	0,00	933.267,23	142.440,74	0,00	790.826,49	25.795,11
1.4.2.13.3	Servizi di rete per trasmissione dati e VoIP e relativa manutenzione	3.364.778,00	0,00	344.000,00	3.020.778,00	0,00	3.020.777,34	3.020.777,34	0,00	0,66	1.555.307,18	475.641,86	1.079.665,32	1.555.307,18	0,00	0,00	4.576.085,18	475.641,86	0,00	4.100.443,32	4.100.442,66



CONTO CONSUNTIVO-INL 2021

Ispettorato Nazionale del Lavoro USCITE																					
RENDICONTO FINANZIARIO GESTIONALE		Gestione della Competenza 2021									Gestione dei Residui passivi 2021						Gestione di Cassa 2021				Totale Residui passivi a termine Esercizio (8+14)
Capitolo		Previsioni				Somme Impegnate			Diff. rispetto alle Previsioni		Residui all'inizio dell'esercizio	Pagati	Rimasti da pagare	Totale (13+14)	Variazioni		Previsioni	Pagamenti (7+13)	Diff. rispetto alle Previsioni		
Codice	Denominazione	Iniziali	Variazioni		Definitive (3+4+5)	Pagate	Rimaste da Pagare	Totale Impegni (7+8)	In + (9-6)	In - (6-9)					In + (15-12)	In - (12-15)			In + (19-18)	In - (18-19)	
			In +	In -																	
1	2	3	4	5	6	7	8	9	10	11	12	13	14	15	16	17	18	19	20	21	22
1.4.2.13.4	Servizi per i sistemi e relativa manutenzione	1.270.020,00	1.259.600,00	0,00	2.529.620,00	345.877,07	1.670.345,26	2.016.222,33	0,00	513.397,67	4.845.543,76	3.603.368,51	1.242.175,25	4.845.543,76	0,00	0,00	7.375.163,76	3.949.245,58	0,00	3.425.918,18	2.912.520,51
1.4.2.13.5	Servizi di sicurezza	0,00	0,00	0,00	0,00	0,00	0,00	0,00	0,00	0,00	0,00	0,00	0,00	0,00	0,00	0,00	0,00	0,00	0,00	0,00	0,00
1.4.2.13.6	Servizi di gestione documentale	530.700,00	3.635.600,00	0,00	4.166.300,00	2.454.906,14	1.706.782,38	4.161.688,52	0,00	4.611,48	0,00	0,00	0,00	0,00	0,00	0,00	4.166.300,00	2.454.906,14	0,00	1.711.393,86	1.706.782,38
1.4.2.13.7	Servizi di monitoraggio della qualità dei servizi	0,00	0,00	0,00	0,00	0,00	0,00	0,00	0,00	0,00	0,00	0,00	0,00	0,00	0,00	0,00	0,00	0,00	0,00	0,00	0,00
1.4.2.13.8	Servizi per le postazioni di lavoro e relativa manutenzione	0,00	0,00	0,00	0,00	0,00	0,00	0,00	0,00	0,00	0,00	0,00	0,00	0,00	0,00	0,00	0,00	0,00	0,00	0,00	0,00
1.4.2.13.9	Servizi di consulenza e prestazioni professionali ICT	1.148.000,00	0,00	104.136,76	1.043.863,24	0,00	0,00	0,00	0,00	1.043.863,24	0,00	0,00	0,00	0,00	0,00	0,00	1.043.863,24	0,00	0,00	1.043.863,24	0,00
1.4.2.13.10	Processi trasversali alle classi di servizio	0,00	0,00	0,00	0,00	0,00	0,00	0,00	0,00	0,00	0,00	0,00	0,00	0,00	0,00	0,00	0,00	0,00	0,00	0,00	0,00
	Totale 1.4.2.13 - Servizi informatici e di telecomunicazioni	7.893.987,00	5.145.200,00	478.336,76	12.560.850,24	3.108.712,40	6.518.559,61	9.627.272,01	0,00	2.933.578,23	6.932.831,38	4.332.002,91	2.600.828,47	6.932.831,38	0,00	0,00	19.493.681,62	7.440.715,31	0,00	12.052.966,31	9.119.388,08
	1.4.2.14 - Altri servizi																				
1.4.2.14.1	Altre spese legali	0,00	0,00	0,00	0,00	0,00	0,00	0,00	0,00	0,00	0,00	0,00	0,00	0,00	0,00	0,00	0,00	0,00	0,00	0,00	0,00
1.4.2.14.2	Spese per commissioni e comitati dell'Ente	80.000,00	0,00	0,00	80.000,00	9.641,96	4.403,76	14.045,72	0,00	65.954,28	7.522,65	4.877,87	1.500,00	6.377,87	0,00	1.144,78	87.522,65	14.519,83	0,00	73.002,82	5.903,76
	Totale 1.4.2.14 - Altri servizi	80.000,00	0,00	0,00	80.000,00	9.641,96	4.403,76	14.045,72	0,00	65.954,28	7.522,65	4.877,87	1.500,00	6.377,87	0,00	1.144,78	87.522,65	14.519,83	0,00	73.002,82	5.903,76
	Totale 1.4.2 - Acquisto di servizi	51.162.130,84	10.828.081,37	1.759.300,00	60.230.912,21	33.566.478,50	12.768.236,55	46.334.715,05	0,00	13.896.197,16	14.122.983,46	10.051.871,39	3.497.049,04	13.548.920,43	0,00	574.063,03	74.353.724,20	43.618.349,89	0,00	30.735.374,31	16.265.285,59
	Totale 1.4 - Acquisto di beni e servizi	52.433.130,84	13.046.121,63	1.759.300,00	63.719.952,47	34.337.362,06	13.188.485,27	47.525.847,33	0,00	16.194.105,14	14.753.854,01	10.516.328,80	3.628.857,12	14.145.185,92	0,00	608.668,09	78.473.635,01	44.853.690,86	0,00	33.619.944,15	16.817.342,39
	1.5 - Trasferimenti correnti																				
	1.5.1 - Trasferimenti correnti versati all'Unione Europea e al Resto del Mondo																				
	1.5.1.1 - Trasferimenti correnti al Resto del Mondo																				
1.5.1.1.1	Trasferimenti correnti al Resto del Mondo	0,00	0,00	0,00	0,00	0,00	0,00	0,00	0,00	0,00	0,00	0,00	0,00	0,00	0,00	0,00	0,00	0,00	0,00	0,00	0,00
1.5.1.1.1.1	Trasferimenti correnti al Resto del Mondo - progetto Alt Caporaliato	0,00	0,00	0,00	0,00	0,00	0,00	0,00	0,00	0,00	0,00	0,00	0,00	0,00	0,00	0,00	0,00	0,00	0,00	0,00	0,00
1.5.1.1.1.2	Trasferimenti correnti al Resto del Mondo - Progetto Supreme	0,00	0,00	0,00	0,00	0,00	0,00	0,00	0,00	0,00	0,00	0,00	0,00	0,00	0,00	0,00	0,00	0,00	0,00	0,00	0,00
	Totale 1.5.1.1 - Trasferimenti correnti al Resto del Mondo	0,00	0,00	0,00	0,00	0,00	0,00	0,00	0,00	0,00	0,00	0,00	0,00	0,00	0,00	0,00	0,00	0,00	0,00	0,00	0,00
	Totale 1.5.1 - Trasferimenti correnti versati all'Unione Europea e al Resto del Mondo	0,00	0,00	0,00	0,00	0,00	0,00	0,00	0,00	0,00	0,00	0,00	0,00	0,00	0,00	0,00	0,00	0,00	0,00	0,00	0,00
	Totale 1.5 - Trasferimenti correnti	0,00	0,00	0,00	0,00	0,00	0,00	0,00	0,00	0,00	0,00	0,00	0,00	0,00	0,00	0,00	0,00	0,00	0,00	0,00	0,00
	1.6 - Rimborsi e poste correttive delle entrate																				
	1.6.1 - Rimborsi per spese di personale (comando, distacco, fuori ruolo, convenzioni, ecc...)																				



CONTO CONSUNTIVO-INL 2021

Ispettorato Nazionale del Lavoro USCITE																					
RENDICONTO FINANZIARIO GESTIONALE		Gestione della Competenza 2021									Gestione dei Residui passivi 2021						Gestione di Cassa 2021				Totale Residui passivi a termine Esercizio (8+14)
Capitolo		Previsioni				Somme Impegnate			Diff. rispetto alle Previsioni		Residui all'inizio dell'esercizio	Pagati	Rimasti da pagare	Totale (13+14)	Variazioni		Previsioni	Pagamenti (7+13)	Diff. rispetto alle Previsioni		
Codice	Denominazione	Iniziali	Variazioni		Definitive (3+4-5)	Pagate	Rimaste da Pagare	Totale Impegni (7+8)	In + (9-6)	In - (6-9)					In + (15-12)	In - (12-15)			In + (19-18)	In - (18-19)	
			In +	In -																	
1	2	3	4	5	6	7	8	9	10	11	12	13	14	15	16	17	18	19	20	21	22
	1.6.1.1 - Rimborsi per spese di personale (comando, distacco, fuori ruolo, convenzioni, ecc...)																				
1.6.1.1.1	Rimborsi per spese di personale (comando, distacco, fuori ruolo, convenzioni, ecc...)	25.850.579,00	0,00	0,00	25.850.579,00	25.221.273,76	629.305,24	25.850.579,00	0,00	0,00	440.504,72	440.504,72	0,00	440.504,72	0,00	0,00	26.291.083,72	25.661.778,48	0,00	629.305,24	629.305,24
1.6.1.1.1.1	Rimborsi per spese di personale Arma dei Carabinieri	24.350.579,00	0,00	0,00	24.350.579,00	24.350.579,00	0,00	24.350.579,00	0,00	0,00	0,00	0,00	0,00	0,00	0,00	0,00	24.350.579,00	24.350.579,00	0,00	0,00	0,00
1.6.1.1.1.2	Rimborsi per spese di personale altre amministrazioni	1.500.000,00	0,00	0,00	1.500.000,00	870.694,76	629.305,24	1.500.000,00	0,00	0,00	440.504,72	440.504,72	0,00	440.504,72	0,00	0,00	1.940.504,72	1.311.199,48	0,00	629.305,24	629.305,24
	Totale 1.6.1.1 - Rimborsi per spese di personale (comando, distacco, fuori ruolo, convenzioni, ecc...)	25.850.579,00	0,00	0,00	25.850.579,00	25.221.273,76	629.305,24	25.850.579,00	0,00	0,00	440.504,72	440.504,72	0,00	440.504,72	0,00	0,00	26.291.083,72	25.661.778,48	0,00	629.305,24	629.305,24
	Totale 1.6.1 - Rimborsi per spese di personale (comando, distacco, fuori ruolo, convenzioni, ecc...)	25.850.579,00	0,00	0,00	25.850.579,00	25.221.273,76	629.305,24	25.850.579,00	0,00	0,00	440.504,72	440.504,72	0,00	440.504,72	0,00	0,00	26.291.083,72	25.661.778,48	0,00	629.305,24	629.305,24
	1.6.2 - Altri Rimborsi di parte corrente di somme non dovute o incassate in eccesso																				
	1.6.2.1 - Rimborsi di parte corrente a Imprese di somme non dovute o incassate in eccesso																				
1.6.2.1.1	Rimborsi di parte corrente a Imprese di somme non dovute o incassate in eccesso	0,00	0,00	0,00	0,00	0,00	0,00	0,00	0,00	0,00	0,00	0,00	0,00	0,00	0,00	0,00	0,00	0,00	0,00	0,00	0,00
	Totale 1.6.2.1 - Rimborsi di parte corrente a Imprese di somme non dovute o incassate in eccesso	0,00	0,00	0,00	0,00	0,00	0,00	0,00	0,00	0,00	0,00	0,00	0,00	0,00	0,00	0,00	0,00	0,00	0,00	0,00	0,00
	Totale 1.6.2 - Altri Rimborsi di parte corrente di somme non dovute o incassate in eccesso	0,00	0,00	0,00	0,00	0,00	0,00	0,00	0,00	0,00	0,00	0,00	0,00	0,00	0,00	0,00	0,00	0,00	0,00	0,00	0,00
	Totale 1.6 - Rimborsi e poste correttive delle entrate	25.850.579,00	0,00	0,00	25.850.579,00	25.221.273,76	629.305,24	25.850.579,00	0,00	0,00	440.504,72	440.504,72	0,00	440.504,72	0,00	0,00	26.291.083,72	25.661.778,48	0,00	629.305,24	629.305,24
	1.7 - Altre spese correnti																				
	1.7.1 - Fondi di riserva e altri accantonamenti																				
	1.7.1.1 - Fondo di riserva																				
1.7.1.1.1	Fondi di riserva	9.443.949,00	0,00	3.556.000,00	5.887.949,00	0,00	0,00	0,00	0,00	5.887.949,00	0,00	0,00	0,00	0,00	0,00	0,00	5.887.949,00	0,00	0,00	5.887.949,00	0,00
	Totale 1.7.1.1 - Fondo di riserva	9.443.949,00	0,00	3.556.000,00	5.887.949,00	0,00	0,00	0,00	0,00	5.887.949,00	0,00	0,00	0,00	0,00	0,00	0,00	5.887.949,00	0,00	0,00	5.887.949,00	0,00
	1.7.1.2 - Fondo crediti di dubbia e difficile esazione di parte corrente																				
1.7.1.2.1	Fondo crediti di dubbia e difficile esazione di parte corrente	0,00	0,00	0,00	0,00	0,00	0,00	0,00	0,00	0,00	0,00	0,00	0,00	0,00	0,00	0,00	0,00	0,00	0,00	0,00	0,00
	Totale 1.7.1.2 - Fondo crediti di dubbia e difficile esazione di parte corrente	0,00	0,00	0,00	0,00	0,00	0,00	0,00	0,00	0,00	0,00	0,00	0,00	0,00	0,00	0,00	0,00	0,00	0,00	0,00	0,00
	1.7.1.3 - Fondo rinnovi contrattuali																				



CONTO CONSUNTIVO-INL 2021

Ispettorato Nazionale del Lavoro USCITE																					
RENDICONTO FINANZIARIO GESTIONALE		Gestione della Competenza 2021									Gestione dei Residui passivi 2021						Gestione di Cassa 2021				Totale Residui passivi a termine Esercizio (8+14)
Capitolo		Previsioni			Somme Impegnate			Diff. rispetto alle Previsioni		Residui all'inizio dell'esercizio	Pagati	Rimasti da pagare	Totale (13+14)	Variazioni		Previsioni	Pagamenti (7+13)	Diff. rispetto alle Previsioni			
Codice	Denominazione	Iniziali	Variazioni		Definitive (3+4-5)	Pagate	Rimaste da Pagare	Totale Impegni (7+8)	In + (9-6)					In - (6-9)	In + (15-12)			In - (12-15)	In + (19-18)	In - (18-19)	
1	2	3	4	5	6	7	8	9	10	11	12	13	14	15	16	17	18	19	20	21	22
1.7.1.3.1	Fondo rinnovi contrattuali	0,00	0,00	0,00	0,00	0,00	0,00	0,00	0,00	0,00	0,00	0,00	0,00	0,00	0,00	0,00	0,00	0,00	0,00	0,00	0,00
	Totale 1.7.1.3 - Fondo rinnovi contrattuali	0,00	0,00	0,00	0,00	0,00	0,00	0,00	0,00	0,00	0,00	0,00	0,00	0,00	0,00	0,00	0,00	0,00	0,00	0,00	0,00
	1.7.1.4 - Altri fondi e accantonamenti																				
1.7.1.4.1	Altri fondi n.a.c.	0,00	0,00	0,00	0,00	0,00	0,00	0,00	0,00	0,00	0,00	0,00	0,00	0,00	0,00	0,00	0,00	0,00	0,00	0,00	0,00
	Totale 1.7.1.4 - Altri fondi e accantonamenti	0,00	0,00	0,00	0,00	0,00	0,00	0,00	0,00	0,00	0,00	0,00	0,00	0,00	0,00	0,00	0,00	0,00	0,00	0,00	0,00
	Totale 1.7.1 - Fondi di riserva e altri accantonamenti	9.443.949,00	0,00	3.556.000,00	5.887.949,00	0,00	0,00	0,00	0,00	5.887.949,00	0,00	0,00	0,00	0,00	0,00	0,00	5.887.949,00	0,00	0,00	5.887.949,00	0,00
	1.7.2 - Premi di assicurazione																				
	1.7.2.1 - Premi di assicurazione contro i danni																				
1.7.2.1.1	Premi di assicurazione su beni mobili	0,00	0,00	0,00	0,00	0,00	0,00	0,00	0,00	0,00	0,00	0,00	0,00	0,00	0,00	0,00	0,00	0,00	0,00	0,00	0,00
1.7.2.1.2	Premi di assicurazione per responsabilità civile verso terzi	500.000,00	0,00	0,00	500.000,00	49.000,00	0,00	49.000,00	0,00	451.000,00	0,00	0,00	0,00	0,00	0,00	0,00	500.000,00	49.000,00	0,00	451.000,00	0,00
1.7.2.1.3	Altri premi di assicurazione contro i danni	1.400.000,00	0,00	0,00	1.400.000,00	134.213,20	645.765,05	779.978,25	0,00	620.021,75	43.212,81	40.698,00	0,00	40.698,00	0,00	2.514,81	1.443.212,81	174.911,20	0,00	1.268.301,61	645.765,05
	Totale 1.7.2.1 - Premi di assicurazione contro i danni	1.900.000,00	0,00	0,00	1.900.000,00	183.213,20	645.765,05	828.978,25	0,00	1.071.021,75	43.212,81	40.698,00	0,00	40.698,00	0,00	2.514,81	1.943.212,81	223.911,20	0,00	1.719.301,61	645.765,05
	Totale 1.7.2 - Premi di assicurazione	1.900.000,00	0,00	0,00	1.900.000,00	183.213,20	645.765,05	828.978,25	0,00	1.071.021,75	43.212,81	40.698,00	0,00	40.698,00	0,00	2.514,81	1.943.212,81	223.911,20	0,00	1.719.301,61	645.765,05
	1.7.3 - Spese dovute a sanzioni, risarcimenti e indennizzi																				
	1.7.3.1 - Oneri da contenzioso																				
1.7.3.1.1	Oneri da contenzioso	2.560.000,00	0,00	0,00	2.560.000,00	1.341.035,29	90.013,51	1.431.048,80	0,00	1.128.951,20	322.085,48	170.333,82	151.751,66	322.085,48	0,00	0,00	2.882.085,48	1.511.369,11	0,00	1.370.716,37	241.765,17
	Totale 1.7.3.1 - Oneri da contenzioso	2.560.000,00	0,00	0,00	2.560.000,00	1.341.035,29	90.013,51	1.431.048,80	0,00	1.128.951,20	322.085,48	170.333,82	151.751,66	322.085,48	0,00	0,00	2.882.085,48	1.511.369,11	0,00	1.370.716,37	241.765,17
	Totale 1.7.3 - Spese dovute a sanzioni, risarcimenti e indennizzi	2.560.000,00	0,00	0,00	2.560.000,00	1.341.035,29	90.013,51	1.431.048,80	0,00	1.128.951,20	322.085,48	170.333,82	151.751,66	322.085,48	0,00	0,00	2.882.085,48	1.511.369,11	0,00	1.370.716,37	241.765,17
	1.7.4 - Altre spese correnti n.a.c.																				
	1.7.4.1 - Altre spese correnti n.a.c.																				
1.7.4.1.1	Altre spese correnti n.a.c.	100.000,00	0,00	0,00	100.000,00	7.447,37	2.315,46	9.762,83	0,00	90.237,17	2.193,54	584,79	2,44	587,23	0,00	1.606,31	102.193,54	8.032,16	0,00	94.161,38	2.317,90
	Totale 1.7.4.1 - Altre spese correnti n.a.c.	100.000,00	0,00	0,00	100.000,00	7.447,37	2.315,46	9.762,83	0,00	90.237,17	2.193,54	584,79	2,44	587,23	0,00	1.606,31	102.193,54	8.032,16	0,00	94.161,38	2.317,90
	Totale 1.7.4 - Altre spese correnti n.a.c.	100.000,00	0,00	0,00	100.000,00	7.447,37	2.315,46	9.762,83	0,00	90.237,17	2.193,54	584,79	2,44	587,23	0,00	1.606,31	102.193,54	8.032,16	0,00	94.161,38	2.317,90
	Totale 1.7 - Altre spese correnti	14.003.949,00	0,00	3.556.000,00	10.447.949,00	1.531.695,86	738.094,02	2.269.789,88	0,00	8.178.159,12	367.491,83	211.616,61	151.754,10	363.370,71	0,00	4.121,12	10.815.440,83	1.743.312,47	0,00	9.072.128,36	889.848,12
	Totale 1 - Titolo 1 - Spese correnti	330.256.377,00	59.952.089,06	13.777.946,25	376.430.519,81	261.439.944,07	34.316.161,89	295.756.105,96	0,00	80.674.413,85	33.096.614,06	28.498.174,98	3.821.299,89	32.319.474,87	0,00	777.139,19	409.526.962,40	289.938.119,05	0,00	119.588.843,35	38.137.461,78
	2 - Titolo 2 - Spese in conto capitale																				
	2.3 - Investimenti fissi lordi e acquisto di terreni																				



CONTO CONSUNTIVO-INL 2021

Ispettorato Nazionale del Lavoro USCITE																					
RENDICONTO FINANZIARIO GESTIONALE		Gestione della Competenza 2021									Gestione dei Residui passivi 2021						Gestione di Cassa 2021				Totale Residui passivi a termine Esercizio (8+14)
Capitolo		Previsioni				Somme Impegnate			Diff. rispetto alle Previsioni		Residui all'inizio dell'esercizio	Pagati	Rimasti da pagare	Totale (13+14)	Variazioni		Previsioni	Pagamenti (7+13)	Diff. rispetto alle Previsioni		
Codice	Denominazione	Iniziali	Variazioni		Definitive (3+4-5)	Pagate	Rimaste da Pagare	Totale Impegni (7+8)	In + (9-6)	In - (6-9)					In + (15-12)	In - (12-15)			In + (19-18)	In - (18-19)	
			In +	In -																	
1	2	3	4	5	6	7	8	9	10	11	12	13	14	15	16	17	18	19	20	21	22
	2.3.1 - Beni materiali																				
	2.3.1.1 - Mobili e arredi																				
2.3.1.1.1	Mobili e arredi per ufficio	700.000,00	0,00	0,00	700.000,00	97.533,00	187.322,19	284.855,19	0,00	415.144,81	556.025,82	283.576,51	265.716,58	549.293,09	0,00	6.732,73	1.256.025,82	381.109,51	0,00	874.916,31	453.038,77
2.3.1.1.2	Mobili e arredi n.a.c.	554.697,00	0,00	0,00	554.697,00	34.358,22	7.247,01	41.605,23	0,00	513.091,77	1.644,56	1.644,56	0,00	1.644,56	0,00	0,00	556.341,56	36.002,78	0,00	520.338,78	7.247,01
	Totale 2.3.1.1 - Mobili e arredi	1.254.697,00	0,00	0,00	1.254.697,00	131.891,22	194.569,20	326.460,42	0,00	928.236,58	557.670,38	285.221,07	265.716,58	550.937,65	0,00	6.732,73	1.812.367,38	417.112,29	0,00	1.395.255,09	460.285,78
	2.3.1.2 - Impianti e macchinari																				
2.3.1.2.1	Macchinari	0,00	0,00	0,00	0,00	0,00	0,00	0,00	0,00	0,00	0,00	0,00	0,00	0,00	0,00	0,00	0,00	0,00	0,00	0,00	0,00
2.3.1.2.2	Impianti	0,00	0,00	0,00	0,00	0,00	0,00	0,00	0,00	0,00	0,00	0,00	0,00	0,00	0,00	0,00	0,00	0,00	0,00	0,00	0,00
	Totale 2.3.1.2 - Impianti e macchinari	0,00	0,00	0,00	0,00	0,00	0,00	0,00	0,00	0,00	0,00	0,00	0,00	0,00	0,00	0,00	0,00	0,00	0,00	0,00	0,00
	2.3.1.3 - Macchine per ufficio																				
2.3.1.3.1	Macchine per ufficio	0,00	0,00	0,00	0,00	0,00	0,00	0,00	0,00	0,00	333,28	333,28	0,00	333,28	0,00	0,00	333,28	333,28	0,00	0,00	0,00
	Totale 2.3.1.3 - Macchine per ufficio	0,00	0,00	0,00	0,00	0,00	0,00	0,00	0,00	0,00	333,28	333,28	0,00	333,28	0,00	0,00	333,28	333,28	0,00	0,00	0,00
	2.3.1.4 - Hardware																				
2.3.1.4.1	Server	0,00	0,00	0,00	0,00	0,00	0,00	0,00	0,00	0,00	0,00	0,00	0,00	0,00	0,00	0,00	0,00	0,00	0,00	0,00	0,00
2.3.1.4.2	Postazioni di lavoro	1.464.000,00	1.000.000,00	0,00	2.464.000,00	5.400,00	44.834,21	50.234,21	0,00	2.413.765,79	166.799,90	133.298,05	28.558,19	161.856,24	0,00	4.943,66	2.630.799,90	138.698,05	0,00	2.492.101,85	73.392,40
2.3.1.4.3	Periferiche	0,00	0,00	0,00	0,00	0,00	0,00	0,00	0,00	0,00	1.211,46	1.211,46	0,00	1.211,46	0,00	0,00	1.211,46	1.211,46	0,00	0,00	0,00
2.3.1.4.4	Apparati di telecomunicazione	0,00	0,00	0,00	0,00	0,00	0,00	0,00	0,00	0,00	0,00	0,00	0,00	0,00	0,00	0,00	0,00	0,00	0,00	0,00	0,00
2.3.1.4.5	Tablet e dispositivi di telefonia fissa e mobile	0,00	0,00	0,00	0,00	0,00	0,00	0,00	0,00	0,00	0,00	0,00	0,00	0,00	0,00	0,00	0,00	0,00	0,00	0,00	0,00
2.3.1.4.6	Hardware n.a.c.	11.584,00	1.601.254,99	0,00	1.612.838,99	152.370,12	11.965,96	164.336,08	0,00	1.448.502,91	1.277.395,66	1.194.706,48	78.929,18	1.273.635,66	0,00	3.760,00	2.890.234,65	1.347.076,60	0,00	1.543.158,05	90.895,14
2.3.1.4.6.1	Hardware n.a.c.	11.584,00	700.000,00	0,00	711.584,00	152.370,12	11.965,96	164.336,08	0,00	547.247,92	1.248.679,54	1.185.352,00	63.327,54	1.248.679,54	0,00	0,00	1.960.263,54	1.337.722,12	0,00	622.541,42	75.293,50
2.3.1.4.6.2	Hardware n.a.c. - incentivi agli ispettori del lavoro	0,00	901.254,99	0,00	901.254,99	0,00	0,00	0,00	0,00	901.254,99	28.716,12	9.354,48	15.601,64	24.956,12	0,00	3.760,00	929.971,11	9.354,48	0,00	920.616,63	15.601,64
	Totale 2.3.1.4 - Hardware	1.475.584,00	2.601.254,99	0,00	4.076.838,99	157.770,12	56.800,17	214.570,29	0,00	3.862.268,70	1.445.407,02	1.329.215,99	107.487,37	1.436.703,36	0,00	8.703,66	5.522.246,01	1.486.986,11	0,00	4.035.259,90	164.287,54
	2.3.1.5 - Altri beni materiali																				
2.3.1.5.1	Materiale bibliografico	0,00	0,00	0,00	0,00	0,00	0,00	0,00	0,00	0,00	0,00	0,00	0,00	0,00	0,00	0,00	0,00	0,00	0,00	0,00	0,00
2.3.1.5.2	Altri beni materiali diversi	1.942.861,00	0,00	0,00	1.942.861,00	1.924.694,48	18.165,67	1.942.860,15	0,00	0,85	1.369.724,37	1.369.724,37	0,00	1.369.724,37	0,00	0,00	3.312.585,37	3.294.418,85	0,00	18.166,52	18.165,67
	Totale 2.3.1.5 - Altri beni materiali	1.942.861,00	0,00	0,00	1.942.861,00	1.924.694,48	18.165,67	1.942.860,15	0,00	0,85	1.369.724,37	1.369.724,37	0,00	1.369.724,37	0,00	0,00	3.312.585,37	3.294.418,85	0,00	18.166,52	18.165,67
	Totale 2.3.1 - Beni materiali	4.673.142,00	2.601.254,99	0,00	7.274.396,99	2.214.355,82	269.535,04	2.483.890,86	0,00	4.790.506,13	3.373.135,05	2.984.494,71	373.203,95	3.357.698,66	0,00	15.436,39	10.647.532,04	5.198.850,53	0,00	5.448.681,51	642.738,99
	2.3.2 - Beni immateriali																				
	2.3.2.1 - Software																				
2.3.2.1.1	Sviluppo software e manutenzione evolutiva	4.875.000,00	2.745.000,00	0,00	7.620.000,00	64.307,19	3.772.541,27	3.836.848,46	0,00	3.783.151,54	2.097.908,34	1.290.915,55	806.992,79	2.097.908,34	0,00	0,00	9.717.908,34	1.355.222,74	0,00	8.362.685,60	4.579.534,06
2.3.2.1.2	Acquisto software	0,00	0,00	0,00	0,00	0,00	0,00	0,00	0,00	0,00	85.976,51	84.525,84	1.450,37	85.976,21	0,00	0,30	85.976,51	84.525,84	0,00	1.450,67	1.450,37



CONTO CONSUNTIVO-INL 2021

Ispettorato Nazionale del Lavoro USCITE																					
RENDICONTO FINANZIARIO GESTIONALE		Gestione della Competenza 2021									Gestione dei Residui passivi 2021						Gestione di Cassa 2021				Totale Residui passivi a termine Esercizio (8+14)
Capitolo		Previsioni				Somme Impegnate			Diff. rispetto alle Previsioni		Residui all'inizio dell'esercizio	Pagati	Rimasti da pagare	Totale (13+14)	Variazioni		Previsioni	Pagamenti (7+13)	Diff. rispetto alle Previsioni		
Codice	Denominazione	Iniziali	Variazioni		Definitive (3+4-5)	Pagate	Rimaste da Pagare	Totale Impegni (7+8)	In + (9-6)	In - (6-9)					In + (15-12)	In - (12-15)			In + (19-18)	In - (18-19)	
			In +	In -																	
1	2	3	4	5	6	7	8	9	10	11	12	13	14	15	16	17	18	19	20	21	22
	Totale 2.3.2.1 - Software	4.875.000,00	2.745.000,00	0,00	7.620.000,00	64.307,19	3.772.541,27	3.836.848,46	0,00	3.783.151,54	2.183.884,85	1.375.441,39	808.443,16	2.183.884,55	0,00	0,30	9.803.884,85	1.439.748,58	0,00	8.364.136,27	4.580.984,43
2.3.2.2.1	2.3.2.2 - Manutenzione straordinaria su beni di terzi	0,00	0,00	0,00	0,00	0,00	0,00	0,00	0,00	0,00	0,00	0,00	0,00	0,00	0,00	0,00	0,00	0,00	0,00	0,00	0,00
	Totale 2.3.2.2 - Manutenzione straordinaria su beni di terzi	0,00	0,00	0,00	0,00	0,00	0,00	0,00	0,00	0,00	0,00	0,00	0,00	0,00	0,00	0,00	0,00	0,00	0,00	0,00	0,00
2.3.2.3.1	2.3.2.3 - Spese di investimento per beni immateriali n.a.c.	0,00	1.500.000,00	0,00	1.500.000,00	588.999,01	910.892,98	1.499.891,99	0,00	108,01	0,00	0,00	0,00	0,00	0,00	0,00	1.500.000,00	588.999,01	0,00	911.000,99	910.892,98
	Totale 2.3.2.3 - Spese di investimento per beni immateriali n.a.c.	0,00	1.500.000,00	0,00	1.500.000,00	588.999,01	910.892,98	1.499.891,99	0,00	108,01	0,00	0,00	0,00	0,00	0,00	0,00	1.500.000,00	588.999,01	0,00	911.000,99	910.892,98
	Totale 2.3.2 - Beni immateriali	4.875.000,00	4.245.000,00	0,00	9.120.000,00	653.306,20	4.683.434,25	5.336.740,45	0,00	3.783.259,55	2.183.884,85	1.375.441,39	808.443,16	2.183.884,55	0,00	0,30	11.303.884,85	2.028.747,59	0,00	9.275.137,26	5.491.877,41
2.3.3.1.1	2.3.3 - Beni materiali acquisiti mediante operazioni di leasing finanziario	0,00	0,00	0,00	0,00	0,00	0,00	0,00	0,00	0,00	0,00	0,00	0,00	0,00	0,00	0,00	0,00	0,00	0,00	0,00	0,00
	Totale 2.3.3.1 - Mezzi di trasporto ad uso civile, di sicurezza e ordine pubblico acquisiti mediante operazioni di leasing finanziario	0,00	0,00	0,00	0,00	0,00	0,00	0,00	0,00	0,00	0,00	0,00	0,00	0,00	0,00	0,00	0,00	0,00	0,00	0,00	0,00
2.3.3.2.1	2.3.3.2 - Macchine per ufficio acquistate mediante operazioni di leasing finanziario	0,00	0,00	0,00	0,00	0,00	0,00	0,00	0,00	0,00	0,00	0,00	0,00	0,00	0,00	0,00	0,00	0,00	0,00	0,00	0,00
	Totale 2.3.3.2 - Macchine per ufficio acquistate mediante operazioni di leasing finanziario	0,00	0,00	0,00	0,00	0,00	0,00	0,00	0,00	0,00	0,00	0,00	0,00	0,00	0,00	0,00	0,00	0,00	0,00	0,00	0,00
	Totale 2.3.3 - Beni materiali acquisiti mediante operazioni di leasing finanziario	0,00	0,00	0,00	0,00	0,00	0,00	0,00	0,00	0,00	0,00	0,00	0,00	0,00	0,00	0,00	0,00	0,00	0,00	0,00	0,00
	Totale 2.3 - Investimenti fissi lordi e acquisto di terreni	9.548.142,00	6.846.254,99	0,00	16.394.396,99	2.867.662,02	4.952.969,29	7.820.631,31	0,00	8.573.765,68	5.557.019,90	4.359.936,10	1.181.647,11	5.541.583,21	0,00	15.436,69	21.951.416,89	7.227.598,12	0,00	14.723.818,77	6.134.616,40
	Totale 2 - Titolo 2 - Spese in conto capitale	9.548.142,00	6.846.254,99	0,00	16.394.396,99	2.867.662,02	4.952.969,29	7.820.631,31	0,00	8.573.765,68	5.557.019,90	4.359.936,10	1.181.647,11	5.541.583,21	0,00	15.436,69	21.951.416,89	7.227.598,12	0,00	14.723.818,77	6.134.616,40
	3 - Titolo 5 - Chiusura Anticipazioni ricevute da istituto tesoriere/cassiere																				



CONTO CONSUNTIVO-INL 2021

Ispettorato Nazionale del Lavoro USCITE																					
RENDICONTO FINANZIARIO GESTIONALE		Gestione della Competenza 2021									Gestione dei Residui passivi 2021						Gestione di Cassa 2021				Totale Residui passivi a termine Esercizio (8+14)
Capitolo		Previsioni				Somme Impegnate			Diff. rispetto alle Previsioni		Residui all'inizio dell'esercizio	Pagati	Rimasti da pagare	Totale (13+14)	Variazioni		Previsioni	Pagamenti (7+13)	Diff. rispetto alle Previsioni		
Codice	Denominazione	Iniziali	Variazioni		Definitive (3+4-5)	Pagate	Rimaste da Pagare	Totale Impegni (7+8)	In + (9-6)	In - (6-9)					In + (15-12)	In - (12-15)			In + (19-18)	In - (18-19)	
1	2	3	4	5	6	7	8	9	10	11	12	13	14	15	16	17	18	19	20	21	22
	3.3 - Chiusura Anticipazioni ricevute da istituto tesoriere/cassiere																				
	3.3.1 - Chiusura Anticipazioni ricevute da istituto tesoriere/cassiere																				
	3.3.1.1 - Chiusura Anticipazioni ricevute da istituto tesoriere/cassiere																				
3.3.1.1.1	Chiusura Anticipazioni ricevute da istituto tesoriere/cassiere	0,00	0,00	0,00	0,00	0,00	0,00	0,00	0,00	0,00	0,00	0,00	0,00	0,00	0,00	0,00	0,00	0,00	0,00	0,00	0,00
	Totale 3.3.1.1 - Chiusura Anticipazioni ricevute da istituto tesoriere/cassiere	0,00	0,00	0,00	0,00	0,00	0,00	0,00	0,00	0,00	0,00	0,00	0,00	0,00	0,00	0,00	0,00	0,00	0,00	0,00	0,00
	Totale 3.3.1 - Chiusura Anticipazioni ricevute da istituto tesoriere/cassiere	0,00	0,00	0,00	0,00	0,00	0,00	0,00	0,00	0,00	0,00	0,00	0,00	0,00	0,00	0,00	0,00	0,00	0,00	0,00	0,00
	Totale 3.3 - Chiusura Anticipazioni ricevute da istituto tesoriere/cassiere	0,00	0,00	0,00	0,00	0,00	0,00	0,00	0,00	0,00	0,00	0,00	0,00	0,00	0,00	0,00	0,00	0,00	0,00	0,00	0,00
	Totale 3 - Titolo 5 - Chiusura Anticipazioni ricevute da istituto tesoriere/cassiere	0,00	0,00	0,00	0,00	0,00	0,00	0,00	0,00	0,00	0,00	0,00	0,00	0,00	0,00	0,00	0,00	0,00	0,00	0,00	0,00
	4 - Titolo 7 - Uscite per conto terzi e partite di giro																				
	4.2 - Uscite per partite di giro																				
	4.2.1 - Versamenti di altre ritenute																				
	4.2.1.1 - Versamento delle ritenute per scissione contabile IVA (split payment)																				
4.2.1.1.1	Versamento delle ritenute per scissione contabile IVA (split payment)	3.735.000,00	2.963.784,78	99.180,57	6.599.604,21	5.408.525,65	1.191.078,56	6.599.604,21	0,00	0,00	608.059,41	604.646,12	3.413,29	608.059,41	0,00	0,00	6.013.171,77	6.013.171,77	0,00	0,00	1.194.491,85
	Totale 4.2.1.1 - Versamento delle ritenute per scissione contabile IVA (split payment)	3.735.000,00	2.963.784,78	99.180,57	6.599.604,21	5.408.525,65	1.191.078,56	6.599.604,21	0,00	0,00	608.059,41	604.646,12	3.413,29	608.059,41	0,00	0,00	6.013.171,77	6.013.171,77	0,00	0,00	1.194.491,85
	4.2.1.2 - Versamento di altre ritenute																				
4.2.1.2.1	Versamento di altre ritenute n.a.c.	5.000,00	17.392,35	948,77	21.443,58	15.843,93	5.599,65	21.443,58	0,00	0,00	3.447,87	3.447,87	0,00	3.447,87	0,00	0,00	19.291,80	19.291,80	0,00	0,00	5.599,65
	Totale 4.2.1.2 - Versamento di altre ritenute	5.000,00	17.392,35	948,77	21.443,58	15.843,93	5.599,65	21.443,58	0,00	0,00	3.447,87	3.447,87	0,00	3.447,87	0,00	0,00	19.291,80	19.291,80	0,00	0,00	5.599,65
	Totale 4.2.1 - Versamenti di altre ritenute	3.740.000,00	2.981.177,13	100.129,34	6.621.047,79	5.424.369,58	1.196.678,21	6.621.047,79	0,00	0,00	611.507,28	608.093,99	3.413,29	611.507,28	0,00	0,00	6.032.463,57	6.032.463,57	0,00	0,00	1.200.091,50
	4.2.2 - Versamenti di ritenute su Redditi da lavoro dipendente																				
	4.2.2.1 - Versamenti di ritenute erariali su Redditi da lavoro dipendente riscosse per conto terzi																				



CONTO CONSUNTIVO-INL 2021

Ispettorato Nazionale del Lavoro USCITE																					
RENDICONTO FINANZIARIO GESTIONALE		Gestione della Competenza 2021									Gestione dei Residui passivi 2021						Gestione di Cassa 2021				Totale Residui passivi a termine Esercizio (8+14)
Capitolo		Previsioni			Somme Impegnate			Diff. rispetto alle Previsioni		Residui all'inizio dell'esercizio	Pagati	Rimasti da pagare	Totale (13+14)	Variazioni		Previsioni	Pagamenti (7+13)	Diff. rispetto alle Previsioni			
Codice	Denominazione	Iniziali	Variazioni		Definitive (3+4-5)	Pagate	Rimaste da Pagare	Totale Impegni (7+8)	In + (9-6)					In - (6-9)	In + (15-12)			In - (12-15)	In + (19-18)	In - (18-19)	
			In +	In -																	
1	2	3	4	5	6	7	8	9	10	11	12	13	14	15	16	17	18	19	20	21	22
4.2.2.1.1	Versamenti di ritenute erariali su Redditi da lavoro dipendente riscosse per conto terzi	36.000.000,00	0,00	0,00	36.000.000,00	18.371.906,54	5.423.667,23	23.795.573,77	0,00	12.204.426,23	3.755.728,50	3.755.647,50	81,00	3.755.728,50	0,00	0,00	36.000.081,00	22.127.554,04	0,00	13.872.526,96	5.423.748,23
	Totale 4.2.2.1 - Versamenti di ritenute erariali su Redditi da lavoro dipendente riscosse per conto terzi	36.000.000,00	0,00	0,00	36.000.000,00	18.371.906,54	5.423.667,23	23.795.573,77	0,00	12.204.426,23	3.755.728,50	3.755.647,50	81,00	3.755.728,50	0,00	0,00	36.000.081,00	22.127.554,04	0,00	13.872.526,96	5.423.748,23
4.2.2.2.1	Versamenti di ritenute previdenziali e assistenziali su Redditi da lavoro dipendente riscosse per conto terzi	20.000.000,00	0,00	0,00	20.000.000,00	13.539.083,48	2.391.277,40	15.930.360,88	0,00	4.069.639,12	2.508.668,07	2.508.668,07	0,00	2.508.668,07	0,00	0,00	20.000.000,00	16.047.751,55	0,00	3.952.248,45	2.391.277,40
	Totale 4.2.2.2 - Versamenti di ritenute previdenziali e assistenziali su Redditi da lavoro dipendente riscosse per conto terzi	20.000.000,00	0,00	0,00	20.000.000,00	13.539.083,48	2.391.277,40	15.930.360,88	0,00	4.069.639,12	2.508.668,07	2.508.668,07	0,00	2.508.668,07	0,00	0,00	20.000.000,00	16.047.751,55	0,00	3.952.248,45	2.391.277,40
4.2.2.3.1	Altri versamenti di ritenute al personale dipendente per conto di terzi	5.000.000,00	0,00	0,00	5.000.000,00	3.202.456,29	0,00	3.202.456,29	0,00	1.797.543,71	0,00	0,00	0,00	0,00	0,00	0,00	5.000.000,00	3.202.456,29	0,00	1.797.543,71	0,00
	Totale 4.2.2.3 - Altri versamenti di ritenute al personale dipendente per conto di terzi	5.000.000,00	0,00	0,00	5.000.000,00	3.202.456,29	0,00	3.202.456,29	0,00	1.797.543,71	0,00	0,00	0,00	0,00	0,00	0,00	5.000.000,00	3.202.456,29	0,00	1.797.543,71	0,00
	Totale 4.2.2 - Versamenti di ritenute su Redditi da lavoro dipendente	61.000.000,00	0,00	0,00	61.000.000,00	35.113.446,31	7.814.944,63	42.928.390,94	0,00	18.071.609,06	6.264.396,57	6.264.315,57	81,00	6.264.396,57	0,00	0,00	61.000.081,00	41.377.761,88	0,00	19.622.319,12	7.815.025,63
4.2.3.1.1	Versamenti di ritenute erariali su Redditi da lavoro autonomo per conto terzi	80.000,00	45.162,44	3.599,41	121.563,03	101.463,20	20.099,83	121.563,03	0,00	0,00	23.084,67	21.140,56	1.944,11	23.084,67	0,00	0,00	122.603,76	122.603,76	0,00	0,00	22.043,94
	Totale 4.2.3.1 - Versamenti di ritenute erariali su Redditi da lavoro autonomo per conto terzi	80.000,00	45.162,44	3.599,41	121.563,03	101.463,20	20.099,83	121.563,03	0,00	0,00	23.084,67	21.140,56	1.944,11	23.084,67	0,00	0,00	122.603,76	122.603,76	0,00	0,00	22.043,94
4.2.3.2.1	Versamenti di ritenute previdenziali e assistenziali su Redditi da lavoro autonomo per conto terzi	0,00	0,00	0,00	0,00	0,00	0,00	0,00	0,00	0,00	0,00	0,00	0,00	0,00	0,00	0,00	0,00	0,00	0,00	0,00	0,00



CONTO CONSUNTIVO-INL 2021

Ispettorato Nazionale del Lavoro USCITE																					
RENDICONTO FINANZIARIO GESTIONALE		Gestione della Competenza 2021									Gestione dei Residui passivi 2021						Gestione di Cassa 2021				Totale Residui passivi a termine Esercizio (8+14)
Capitolo		Previsioni				Somme Impegnate			Diff. rispetto alle Previsioni		Residui all'inizio dell'esercizio	Pagati	Rimasti da pagare	Totale (13+14)	Variazioni		Previsioni	Pagamenti (7+13)	Diff. rispetto alle Previsioni		
Codice	Denominazione	Iniziali	Variazioni		Definitive (3+4-5)	Pagate	Rimaste da Pagare	Totale Impegni (7+8)	In + (9-6)	In - (6-9)					In + (15-12)	In - (12-15)			In + (19-18)	In - (18-19)	
			In +	In -																	
1	2	3	4	5	6	7	8	9	10	11	12	13	14	15	16	17	18	19	20	21	22
	Totale 4.2.3.2 - Versamenti di ritenute previdenziali e assistenziali su Redditi da lavoro autonomo per conto terzi	0,00	0,00	0,00	0,00	0,00	0,00	0,00	0,00	0,00	0,00	0,00	0,00	0,00	0,00	0,00	0,00	0,00	0,00	0,00	0,00
	4.2.3.3 - Altri versamenti di ritenute al personale con contratto di lavoro autonomo per conto di terzi																				
4.2.3.3.1	Altri versamenti di ritenute al personale con contratto di lavoro autonomo per conto di terzi	0,00	0,00	0,00	0,00	0,00	0,00	0,00	0,00	0,00	0,00	0,00	0,00	0,00	0,00	0,00	0,00	0,00	0,00	0,00	0,00
	Totale 4.2.3.3 - Altri versamenti di ritenute al personale con contratto di lavoro autonomo per conto di terzi	0,00	0,00	0,00	0,00	0,00	0,00	0,00	0,00	0,00	0,00	0,00	0,00	0,00	0,00	0,00	0,00	0,00	0,00	0,00	0,00
	Totale 4.2.3 - Versamenti di ritenute su Redditi da lavoro autonomo	80.000,00	45.162,44	3.599,41	121.563,03	101.463,20	20.099,83	121.563,03	0,00	0,00	23.084,67	21.140,56	1.944,11	23.084,67	0,00	0,00	122.603,76	122.603,76	0,00	0,00	22.043,94
	4.2.4 - Altre uscite per partite di giro																				
	4.2.4.1 - Spese non andate a buon fine																				
4.2.4.1.1	Spese non andate a buon fine	130.000,00	17.089,55	0,00	147.089,55	146.357,93	731,62	147.089,55	0,00	0,00	1.458,68	1.458,68	0,00	1.458,68	0,00	0,00	147.816,61	147.816,61	0,00	0,00	731,62
	Totale 4.2.4.1 - Spese non andate a buon fine	130.000,00	17.089,55	0,00	147.089,55	146.357,93	731,62	147.089,55	0,00	0,00	1.458,68	1.458,68	0,00	1.458,68	0,00	0,00	147.816,61	147.816,61	0,00	0,00	731,62
	4.2.4.2 - Costituzione fondi economici e carte aziendali																				
4.2.4.2.1	Costituzione fondi economici e carte aziendali	0,00	0,00	0,00	0,00	0,00	0,00	0,00	0,00	0,00	0,00	0,00	0,00	0,00	0,00	0,00	0,00	0,00	0,00	0,00	0,00
	Totale 4.2.4.2 - Costituzione fondi economici e carte aziendali	0,00	0,00	0,00	0,00	0,00	0,00	0,00	0,00	0,00	0,00	0,00	0,00	0,00	0,00	0,00	0,00	0,00	0,00	0,00	0,00
	4.2.4.3 - Altre uscite per partite di giro n.a.c.																				
4.2.4.3.1	Altre uscite per partite di giro n.a.c.	50.000,00	0,00	0,00	50.000,00	2.746,26	0,00	2.746,26	0,00	47.253,74	328,00	328,00	0,00	328,00	0,00	0,00	50.000,00	3.074,26	0,00	46.925,74	0,00
	Totale 4.2.4.3 - Altre uscite per partite di giro n.a.c.	50.000,00	0,00	0,00	50.000,00	2.746,26	0,00	2.746,26	0,00	47.253,74	328,00	328,00	0,00	328,00	0,00	0,00	50.000,00	3.074,26	0,00	46.925,74	0,00
	Totale 4.2.4 - Altre uscite per partite di giro	180.000,00	17.089,55	0,00	197.089,55	149.104,19	731,62	149.835,81	0,00	47.253,74	1.786,68	1.786,68	0,00	1.786,68	0,00	0,00	197.816,61	150.890,87	0,00	46.925,74	731,62
	Totale 4.2 - Uscite per partite di giro	65.000.000,00	3.043.429,12	103.728,75	67.939.700,37	40.788.383,28	9.032.454,29	49.820.837,57	0,00	18.118.862,80	6.900.775,20	6.895.336,80	5.438,40	6.900.775,20	0,00	0,00	67.352.964,94	47.683.720,08	0,00	19.669.244,86	9.037.892,69
	4.3 - Uscite per conto terzi																				
	4.3.1 - Depositi di/prezzo terzi																				
	4.3.1.1 - Costituzione di depositi cauzionali o contrattuali presso terzi																				
4.3.1.1.1	Costituzione di depositi cauzionali o contrattuali presso terzi	0,00	2.399,80	0,00	2.399,80	0,00	0,00	0,00	0,00	2.399,80	0,00	0,00	0,00	0,00	0,00	0,00	2.399,80	0,00	0,00	2.399,80	0,00



CONTTO CONSUNTIVO-INL 2021

Ispettorato Nazionale del Lavoro USCITE																					
RENDICONTO FINANZIARIO GESTIONALE		Gestione della Competenza 2021									Gestione dei Residui passivi 2021						Gestione di Cassa 2021				Totale Residui passivi a termine Esercizio (8+14)
Capitolo		Previsioni				Somme Impegnate			Diff. rispetto alle Previsioni		Residui all'inizio dell'esercizio	Pagati	Rimasti da pagare	Totale (13+14)	Variazioni		Previsioni	Pagamenti (7+13)	Diff. rispetto alle Previsioni		
Codice	Denominazione	Iniziali	Variazioni		Definitive (3+4-5)	Pagate	Rimaste da Pagare	Totale Impegni (7+8)	In + (9-6)	In - (6-9)					In + (15-12)	In - (12-15)			In + (19-18)	In - (18-19)	
			In +	In -																	
1	2	3	4	5	6	7	8	9	10	11	12	13	14	15	16	17	18	19	20	21	22
	Totale 4.3.1.1 - Costituzione di depositi cauzionali o contrattuali presso terzi	0,00	2.399,80	0,00	2.399,80	0,00	0,00	0,00	0,00	2.399,80	0,00	0,00	0,00	0,00	0,00	0,00	2.399,80	0,00	0,00	2.399,80	0,00
	Totale 4.3.1 - Depositi di/preso terzi	0,00	2.399,80	0,00	2.399,80	0,00	0,00	0,00	0,00	2.399,80	0,00	0,00	0,00	0,00	0,00	0,00	2.399,80	0,00	0,00	2.399,80	0,00
	Totale 4.3 - Uscite per conto terzi	0,00	2.399,80	0,00	2.399,80	0,00	0,00	0,00	0,00	2.399,80	0,00	0,00	0,00	0,00	0,00	0,00	2.399,80	0,00	0,00	2.399,80	0,00
	Totale 4 - Titolo 7 - Uscite per conto terzi e partite di giro	65.000.000,00	3.045.828,92	103.728,75	67.942.100,17	40.788.383,28	9.032.454,29	49.820.837,57	0,00	18.121.262,60	6.900.775,20	6.895.336,80	5.438,40	6.900.775,20	0,00	0,00	67.355.364,74	47.683.720,08	0,00	19.671.644,66	9.037.892,69
	Riepilogo titoli																				
	TITOLO 1 - Spese correnti	330.256.377,00	59.952.089,06	13.777.946,25	376.430.519,81	261.439.944,07	34.316.161,89	295.756.105,96	0,00	80.674.413,85	33.096.614,06	28.498.174,98	3.821.299,89	32.319.474,87	0,00	777.139,19	409.526.962,40	289.938.119,05	0,00	119.588.843,35	38.137.461,78
	TITOLO 2 - Spese in conto capitale	9.548.142,00	6.846.254,99	0,00	16.394.396,99	2.867.662,02	4.952.969,29	7.820.631,51	0,00	8.573.765,68	5.557.019,90	4.359.936,10	1.181.647,11	5.541.583,21	0,00	15.436,69	21.951.416,89	7.227.598,12	0,00	14.723.818,77	6.134.616,40
	TITOLO 5 - Chiusura Anticipazioni ricevute da istituto tesoriere/cassiere	0,00	0,00	0,00	0,00	0,00	0,00	0,00	0,00	0,00	0,00	0,00	0,00	0,00	0,00	0,00	0,00	0,00	0,00	0,00	0,00
	TITOLO 7 - Uscite per conto terzi e partite di giro	65.000.000,00	3.045.828,92	103.728,75	67.942.100,17	40.788.383,28	9.032.454,29	49.820.837,57	0,00	18.121.262,60	6.900.775,20	6.895.336,80	5.438,40	6.900.775,20	0,00	0,00	67.355.364,74	47.683.720,08	0,00	19.671.644,66	9.037.892,69
	Totale Uscite	404.804.519,00	69.844.172,97	13.881.675,00	460.767.016,97	305.095.989,37	48.301.585,47	353.397.574,84	0,00	107.369.442,13	45.554.409,16	39.753.447,88	5.008.385,40	44.761.833,28	0,00	792.575,88	498.833.744,03	344.849.437,25	0,00	153.984.306,78	53.309.970,87
	Avanzo Finanziario							52.522.068,72		52.522.068,72											
	Avanzo di Cassa							92.700.776,26													
	Totale a Pareggio	404.804.519,00	69.844.172,97	13.881.675,00	460.767.016,97	397.796.765,63	48.301.585,47	405.919.643,56	52.522.068,72	107.369.442,13	45.554.409,16	39.753.447,88	5.008.385,40	44.761.833,28	0,00	792.575,88	498.833.744,03	344.849.437,25	0,00	153.984.306,78	53.309.970,87

Fonte: Sistema Informativo SICOGE-Enti



Conto Economico
Esercizio Finanziario 2021

CONTO ECONOMICO 2021

	ANNO 2021		ANNO 2020	
	Parziali	Totali	Parziali	Totali
A) VALORE DELLA PRODUZIONE				
1) Proventi e corrispettivi per la produzione delle prestazioni e o servizi		354.941.482,04		350.715.456,81
2) Variazione delle rimanenze dei prodotti in corso di lavorazione, semilavorati e finiti		0,00		
3) Variazione dei lavori in corso su ordinazione		0,00		
4) Incrementi di immobilizzazioni per lavori interni		0,00		
5) Altri ricavi e proventi, con separata indicazione dei contributi di competenza dell'esercizio		1.165.176,06		1.561.201,65
Totale valore della produzione (A)		356.106.658,10		352.276.658,46
B) COSTI DELLA PRODUZIONE				
6) Per materie prime, sussidiarie, consumo e merci		1.231.130,32		2.363.446,50
7) Per servizi		25.650.577,80		18.286.724,96
8) Per godimento beni di terzi		17.769.344,72		16.976.336,72
9) Per il personale		203.895.787,91		225.878.652,09
a) Salari e stipendi	154.017.486,43		161.969.526,02	
b) Oneri sociali	46.785.908,25		60.212.795,21	
c) Trattamento di fine rapporto	0,00			
d) Trattamento di quiescenza e simili	0,00			
e) Altri costi	3.092.393,23		3.696.330,86	
10) Ammortamenti e svalutazioni		3.084.467,79		2.430.696,44
a) Ammortamento delle immobilizzazioni immateriali	726.853,64		469.623,82	
b) Ammortamento delle immobilizzazioni materiali	2.328.820,75		1.960.493,55	
c) Altre svalutazioni delle immobilizzazioni	28.793,40		579,07	
d) Svalutazione dei crediti compresi nell'attivo circolante e delle disponibilità liquide	0,00			
11) Variazioni delle rimanenze delle materie prime sussidiarie di consumo e merci		0,00		
12) Accantonamento per rischi		0,00		
13) Accantonamento ai fondi per oneri		0,00		
14) Oneri diversi di gestione		41.876.639,92		44.913.673,57
Totale costi della produzione (B)		293.507.948,46		310.849.530,28
DIFFERENZA TRA VALORE E COSTI DELLA PRODUZIONE (A-B)		62.598.709,64		41.427.128,18
C) PROVENTI ED ONERI FINANZIARI				
15) Proventi da partecipazioni		0,00		
16) Altri proventi finanziari		0,00		
a) di crediti iscritti nelle immobilizzazioni	0,00			
b) di titoli iscritti nelle immobilizzazioni che non costituiscono partecipazioni	0,00			
c) di titoli iscritti nell'attivo circolante che non costituiscono partecipazioni	0,00			
d) proventi diversi dai precedenti	0,00			

	ANNO 2021		ANNO 2020	
	Parziali	Totali	Parziali	Totali
17) Interessi e altri oneri finanziari		0,00		
17-bis) Utili e perdite su cambi		0,00		
Totale proventi ed oneri finanziari (C)		0,00		
D) RETTIFICA DI VALORE DI ATTIVITA' FINANZIARIE				
18) Rivalutazioni:		0,00		
a) di partecipazioni	0,00			
b) di immobilizzazioni finanziarie	0,00			
c) di titoli iscritti nell'attivo circolante	0,00			
19) Svalutazioni		0,00		
a) di partecipazioni	0,00			
b) di immobilizzazioni finanziarie	0,00			
c) di titoli iscritti nell'attivo circolante	0,00			
Totale rettifica di valore di attivita' finanziarie (D)		0,00		
E) PROVENTI E ONERI STRAORDINARI				
20) Proventi con separata indicazione delle plusvalenze da alienazioni i cui ricavi non sono iscrivibili al n. 5		0,00		
21) Oneri straordinari con separata indicazione delle minusvalenze da alienazioni i cui effetti contabili non sono iscrivibili al n. 14		0,00		-667,52
22) Sopravvenienze attive ed insussistenze del passivo derivanti dalla gestione dei residui		171,47		4.005,12
23) Sopravvenienze passive ed insussistenze dell'attivo derivanti dalla gestione dei residui		-7.855,51		-1.924,55
Totale proventi e oneri straordinari (E)		-7.684,04		1.413,05
Risultato prima delle imposte (A-B+C+D+E)		62.591.025,60		41.428.541,23
Imposte dell'esercizio		0,00		
Avanzo/Disavanzo/Pareggio Economico		62.591.025,60		41.428.541,23

Fonte: Sistema Informativo SICOGE-Enti

Costituiscono componenti positivi del conto economico i trasferimenti correnti, i contributi e proventi, i proventi finanziari, le insussistenze del passivo, le sopravvenienze attive. Dalla tabella di raccordo si evince l'associazione proposta dal Sistema di Contabilità Generale SicoGE Enti in attuazione del piano integrato dei conti ai sensi del decreto del Presidente della Repubblica 4 ottobre 2013, n. 132.

DESCRIZIONE	ENTRATA	VALORE PRODUZIONE	DIFFERENZA	CODICE CONTO ECONOMICO
Titolo II e IV	354.941.482,04	354.941.482,04	0,00	A/1
Titolo III +Sopravvenienze e Donazioni	1.154.924,15	1.165.176,06	10.251,91	A/5
TOTALE		356.106.658,10		

La differenza evidenziata nel titolo III dipende dalle seguenti voci esposte nel Conto economico nella voce A5) ALTRI RICAVI E PROVENTI.

Donazioni	0,00
Sopravvenienze	10.251,91

Costituiscono componenti negative del conto economico i costi per acquisto di beni e servizi, le spese di personale, i trasferimenti a terzi, gli oneri finanziari, le imposte e tasse, gli ammortamenti, le sopravvenienze passive, le insussistenze dell'attivo.

Le spese per acquisto di beni e servizi, imposte e tasse, rimborsi e poste correttive delle entrate e altre spese correnti del rendiconto finanziario sommate tra loro vanno confrontate con il codice di conto economico B14.

Sul Conto Economico la quantificazione dei saldi delle poste di costo e dei residui passivi fanno riferimento a spese effettivamente liquidate ancorché non pagate. Di conseguenza differiscono dalle correlate poste dei prospetti finanziari calcolati all'atto dell'impegno, come da tabella seguente:

DESCRIZIONE	USCITA	COSTO DELLA PRODUZIONE	DIFFERENZA	CODICE CONTO ECONOMICO
RETRIBUZIONI IN DENARO	155.134.066,30	154.017.486,43		B/9a
CONTRIBUTI SOCIALI EFFETTIVI A CARICO DELL'ENTE	46.946.253,35	46.785.908,25		B/9b
ALTRE SPESE PERSONALE/ALTRI CONTRIBUTI SOCIALI	3.512.940,93	3.092.393,23		B/9e
1) PERSONALE	205.593.260,58	203.895.787,91	1.697.472,67	B/9
2) ACQUISTO BENI E SERVIZI	47.525.847,33	44.651.052,84	2.874.794,49	B6/7/8
IMPOSTE E TASSE	14.516.629,17			B/14
RIMBORSI E POSTE CORRETTIVE DELLE ENTRATE	25.850.579,00			B/14
ALTRE SPESE CORRENTI	2.269.789,88			B/14
3) ONERI DIVERSI DELLA GESTIONE	42.636.998,05	41.876.639,92	760.358,13	B/14
4) INVESTIMENTI	7.820.631,31		7.820.631,31	
5) AMMORTAMENTI		3.084.467,79		B/10
TOTALE (1-2-3-4-5)	303.576.737,27	293.507.948,46		
DIFFERENZA TRA VALORE E COSTO DELLA PRODUZIONE		62.598.709,64		
6) SOPRAVVENIENZE ATTIVE E INSUSSISTENZE DEL PASSIVO DERIVANTI DALLA GESTIONE DEI RESIDUI		171,47	171,47	E/22
7) SOPRAVVENIENZE PASSIVE E INSUSSISTENZE DELL'ATTIVO DERIVANTI DALLA GESTIONE DEI RESIDUI		-7.855,51	-7.855,51	E/23
TOTALE PROVENTI E ONERI STRAORDINARI (6+7)		-7.684,04	-7.684,04	
AVANZO ECONOMICO		62.591.025,60		
AVANZO DI AMMINISTRAZIONE	52.522.068,72			



Stato Patrimoniale 2021

ATTIVITA'	ANNO 2021	ANNO 2020
A) CREDITI VERSO LO STATO ED ALTRI ENTI PUBBLICI PER LA PARTECIPAZIONE AL PATRIMONIO INIZIALE		
B) IMMOBILIZZAZIONI		
<i>I. Immobilizzazioni immateriali</i>		
1) Costi di impianto e di ampliamento		
2) Costi di ricerca, di sviluppo e di pubblicità		
3) Diritti di brevetto industriale e diritti di utilizzazione di opere di ingegno	2.192.125,62	1.479.230,68
4) Concessioni, licenze, marchi e diritti simili		
5) Avviamento		
6) Immobilizzazioni in corso e acconti		
8) Manutenzioni straordinarie e migliorie su beni di terzi		
<i>Totale I. Immobilizzazioni immateriali</i>	2.192.125,62	1.479.230,68
<i>II. Immobilizzazioni materiali</i>		
9) Altre	588.999,01	
1) Terreni e fabbricati		
2) Impianti e macchinari	1.565.278,30	857.115,68
3) Attrezzature industriali e commerciali		
4) Automezzi e motomezzi		
5) Immobilizzazioni in corso e acconti	41.113,45	41.113,45
6) Diritti reali di godimento		
7) Altri beni	10.824.381,37	8.688.911,21
<i>Totale II. Immobilizzazioni materiali</i>	13.019.772,13	9.587.140,34
<i>III. Immobilizzazioni finanziarie, con separata indicazione, per ciascuna voce dei crediti, degli importi esigibili, entro l'esercizio successivo</i>		
1) Partecipazioni in :		
a) Imprese controllate		
b) Imprese collegate		
c) Imprese controllanti		
d) altre imprese		
e) altri enti		
<i>Totale 1) Partecipazioni in :</i>		
2) Crediti		
a) verso imprese controllate		
b) verso imprese collegate		
c) verso lo Stato e altri soggetti pubblici		
d) verso altri		
<i>Totale 2) Crediti</i>	0,00	0,00
3) Altri titoli		
4) Crediti finanziari diversi		
<i>Totale III. Immobilizzazioni finanziarie, con separata indicazione, per ciascuna voce dei crediti, degli importi esigibili, entro l'esercizio successivo</i>	0,00	
Totale B) IMMOBILIZZAZIONI	15.211.897,75	11.066.371,02
C) ATTIVO CIRCOLANTE		
<i>I. Rimanenze</i>		
1) materie prime, sussidiarie e di consumo		
2) prodotti in corso di lavorazione e semilavorati		
3) lavori in corso		

ATTIVITA'	ANNO 2021	ANNO 2020
4) prodotti finiti e merci		
5) acconti		
<i>Totale I. Rimanenze</i>		
<i>II. Residui attivi, con separata indicazione, per ciascuna voce, degli importi esigibili oltre l'esercizio successivo</i>		
1) Crediti verso utenti, clienti, ecc.		
2) Crediti verso iscritti, soci e terzi		
3) Crediti verso imprese controllate e collegate		
4) Crediti verso lo Stato ed altri soggetti pubblici		
4-bis) Crediti tributari		
4-ter) Imposte anticipate		
5) Crediti verso altri	8.128.072,12	6.442.915,95
<i>Totale II. Residui attivi, con separata indicazione, per ciascuna voce, degli importi esigibili oltre l'esercizio successivo</i>	8.128.072,12	6.442.915,95
<i>III. Attività finanziarie che non costituiscono immobilizzazioni</i>		
1) Partecipazioni in imprese controllate		
2) Partecipazioni in imprese collegate		
3) Altre partecipazioni		
4) Altri titoli		
<i>Totale III. Attività finanziarie che non costituiscono immobilizzazioni</i>		
<i>IV. Disponibilità liquide</i>		
1) depositi bancari e postali	247.934.911,18	188.549.861,04
2) assegni		
3) denaro e valori in cassa		
<i>Totale IV. Disponibilità liquide</i>	247.934.911,18	188.549.861,04
Totale C) ATTIVO CIRCOLANTE	256.062.983,30	194.992.776,99
D) RATEI E RISCONTI		
1) Ratei attivi		
2) Risconti attivi		
Totale D) RATEI E RISCONTI	0,00	0,00
TOTALE ATTIVO	271.274.881,05	206.059.148,01

Fonte: Elaborazione Sistema Informativo Sicoge-Enti

Le immobilizzazioni immateriali crescono da un esercizio all'altro per effetto della patrimonializzazione degli oneri derivanti dalla customizzazione di moduli applicativi per la gestione delle Risorse Umane. Si tratta della reingegnerizzazione dei sistemi per la digitalizzazione del fascicolo del dipendente, la gestione dei processi di richiesta e autorizzazione di ferie, permessi, etc. e altresì alla reingegnerizzazione del sistema di gestione delle timbrature per permetterne la fruizione fuori dalla rete LAN. In tale ambito è da includere anche la patrimonializzazione dei moduli applicativi dedicati alla programmazione delle attività di vigilanza ed alla gestione delle pratiche ispettive in sostituzione del gestionale ereditato dal MLPS (SGIL) e del sistema di monitoraggio delle attività ispettive (ASIL).

In particolare, sono oneri sostenuti dall'Agenzia per progettare e rendere operativa la struttura organizzativa iniziale dell'ente. Tra questi oneri sono compresi quelli di trasferimento dei servizi applicativi generali e infrastrutturali dal MLPS all'INL, con particolare riferimento ai costi sia di produzione interna sia di acquisizione esterna dei diritti di utilizzazione delle opere dell'ingegno, vale a dire i costi per i diritti in licenza d'uso di brevetti, i costi relativi all'acquisto a titolo di licenza d'uso di software applicativi.

Similmente le immobilizzazioni materiali sono aumentate prevalentemente per effetto degli acquisti di Personal Computer ai fini dell'attuazione del lavoro agile per il personale INL e per le esigenze del Comando Carabinieri per la tutela del lavoro e Uffici dipendenti (NIL).

Nelle immobilizzazioni materiali in aumento sono da includere anche gli oneri patrimonializzati legati ai servizi e impianti di riscaldamento e condizionamento e impianti di allarme, soprattutto per effetto della voce "altri beni" nella quale comprendere mobili, arredi e dotazioni di ufficio e macchine d'ufficio (fotocopiatrici, stampanti, videocamere, hard disk, postazioni di lavoro ecc.).

Segnatamente all'attivo circolante si aumentano i crediti vs altri rispetto al 2020, si tratta delle somme riaccertate in entrata quale regolazione contabile di fine esercizio, parimenti, rispetto allo scorso anno, aumentano le disponibilità liquide depositate sul conto corrente di tesoreria la cui voce costituisce la totalità delle attività complessive.

PASSIVITA'	ANNO 2021	ANNO 2020
A) PATRIMONIO NETTO		
I) Fondo di dotazione		
II) Riserve obbligatorie e derivanti da leggi		
III) Riserve di rivalutazione		
IV) Contributi a fondo perduto		
V) Contributi per ripiano disavanzi		
VI) Riserve statutarie		
VII) Altre riserve distintamente indicate		
VIII) Avanzi (Disavanzi) economici portati a nuovo	181.785.298,71	140.356.757,48
IX) Avanzo (Disavanzo) economico d'esercizio	62.591.025,60	41.428.541,23
Totale A) PATRIMONIO NETTO	244.376.324,31	181.785.298,71
B) CONTRIBUTI IN CONTO CAPITALE		
1) per contributi a destinazione vincolata		
2) per contributi indistinti per la gestione		
3) per contributi in natura		
Totale B) CONTRIBUTI IN CONTO CAPITALE	0,00	0,00
C) FONDI PER RISCHI ED ONERI		
1) per trattamento di quiescenza e obblighi simili		
2) per imposte		
3) per altri rischi ed oneri futuri		
4) per ripristino investimenti		
Totale C) FONDI PER RISCHI ED ONERI	0,00	0,00
D) TRATTAMENTO DI FINE RAPPORTO DI LAVORO SUBORDINATO		
E) RESIDUI PASSIVI con separata indicazione, per ciascuna voce, degli importi esigibili oltre l'esercizio successivo		
1) obbligazioni		
2) verso le banche		
3) verso altri finanziatori		
4) acconti		
5) debiti verso fornitori	147.514,72	295.464,76
6) rappresentati da titoli di credito		
7) verso imprese controllate, collegate e controllanti		
8) debiti tributari	11.034.667,53	8.947.692,30
9) debiti verso istituti di previdenza e sicurezza sociale	7.065.812,61	8.045.698,91

PASSIVITA'	ANNO 2021	ANNO 2020
10) debiti verso iscritti, soci e terzi per prestazioni dovute		25.796,42
11) debiti verso lo Stato ed altri soggetti pubblici		
12) debiti diversi	8.650.561,88	6.959.196,91
Totale E) RESIDUI PASSIVI con separata indicazione, per ciascuna voce, degli importi esigibili oltre l'esercizio successivo	26.898.556,74	24.273.849,30
F) RATEI E RISCONTI		
1) Ratei passivi		
2) Risconti passivi		
3) Aggio su prestiti		
4) Riserve tecniche		
Totale F) RATEI E RISCONTI	0,00	0,00
TOTALE PASSIVO E NETTO	271.274.881,05	206.059.148,01

Fonte: Elaborazione Sistema Informativo Sicoge-Enti

Per quanto riguarda le passività, il Patrimonio Netto cresce per la componente legata alla patrimonializzazione dell'avanzo di esercizio. Cresce anche la componente dei residui passivi per effetto rispettivamente del contributo previdenziale dovuto mediante autoliquidazione (da predisporre nell'esercizio successivo), del versamento delle ritenute fiscali di dicembre da liquidare tramite F24 nel mese di gennaio e delle altre ritenute diverse dalle ritenute erariali e previdenziali (Iva split del mese di dicembre da versare mediante presentazione del modello F24, entro il 16 gennaio, IRAP, ritenute d'acconto ecc.).

Per quanto concerne la componente relativa alla voce "Fondo rischi e oneri" con particolare riferimento al punto "3) per altri rischi ed oneri futuri" giova evidenziare che è l'esercizio finanziario 2022 il primo anno nel quale è stato stimato l'importo per fronteggiare gli oneri legali discendenti dalle cause pendenti in carico all'INL in linea, peraltro, con le raccomandazione formulate dal Collegio dei Revisori dei Conti con verbale n. 4 del 23 aprile 2021 e allegate quale parere al Conto consuntivo 2020.



Nota integrativa

1. PREMESSA

L'Ispettorato Nazionale del Lavoro è una Agenzia governativa, istituita con il decreto legislativo 14 settembre 2015, n. 149, ed operativa dal 1° gennaio 2017.

La finalità dell'istituzione dell'Agenzia unica è la razionalizzazione e semplificazione dell'attività ispettiva in materia di lavoro e legislazione sociale (ivi compresa la contribuzione ed assicurazione obbligatoria) con il superamento o prevenzione delle sovrapposizioni di interventi ispettivi. L'Agenzia è subentrata, a titolo universale, nei rapporti giuridici attivi e passivi, anche processuali, del Ministero del Lavoro e delle Politiche Sociali. Ai sensi dell'articolo 1 co. 1 del d.P.R. n. 109/2016, essa: "(...) *ha personalità giuridica di diritto pubblico ed è dotata di autonomia organizzativa e contabile*", al pari di altre agenzie istituite a norma dell'articolo 8 del d.lgs. n. 300/1999.

Il Ministro del Lavoro e delle Politiche Sociali esercita su di essa poteri di vigilanza e di indirizzo. Al Ministro compete, in particolare, di emanare direttive per l'indicazione degli obiettivi da raggiungere, di approvare il bilancio preventivo e il conto consuntivo nonché i programmi di attività dell'Ispettorato, potendo altresì acquisire dati e notizie e dare indicazione di altre eventuali e specifiche attività da intraprendere.

L'organizzazione delle risorse umane e strumentali dell'Ispettorato è disposta dal d.P.C.M. 23 febbraio 2016 e ss.mm.ii., mentre la gestione finanziaria, economica e patrimoniale, nonché l'attività negoziale sono disciplinate dal d.P.C.M. 25 marzo 2016.

L'Ispettorato Nazionale del Lavoro ha sede centrale in Roma, con un limite massimo di 80 sedi territoriali, è dotato di autonomia organizzativa e contabile ed è sottoposto alla vigilanza del Ministero del lavoro e delle politiche sociali, nonché al controllo della Corte dei conti.

Riguardo agli attuali funzionari ispettivi, all'Ispettorato Nazionale del Lavoro sono trasferiti quelli del Ministero del lavoro e delle politiche sociali, mentre quelli dell'INPS e dell'INAIL restano presso i due Istituti, in un ruolo ad esaurimento.

2. CONTO CONSUNTIVO

Il conto consuntivo per l'esercizio 2021 viene redatto secondo quanto disposto dal regolamento di contabilità e dal d.P.R. n. 97/2003, nel rispetto di quanto stabilito dal d.lgs. n. 91/2011 "*Disposizioni recanti attuazione dell'articolo 2 della legge 31 dicembre 2009, n. 196, in materia di adeguamento ed armonizzazione dei sistemi contabili*". L'I.N.L. adotta il Piano dei conti integrato di cui al d.P.R. n. 132/2013, articolato al sesto livello (voce di bilancio) ed utilizza la classificazione delle spese e delle entrate previste dal Titolo III del suddetto d.lgs. 91/2011. In particolare, per quanto riguarda la classificazione delle uscite, il bilancio – come prescritto – viene esposto anche in Missioni, Programmi e Macro-aggregati.

Le Missioni che rappresentano la finalità della spesa, la cui definizione avviene nel rispetto delle linee guida generali indicate nel decreto del Presidente del Consiglio dei ministri 12 dicembre 2012, pubblicato nella Gazzetta Ufficiale 19 dicembre 2012, n. 295, ed in conformità alle indicazioni definite con la circolare del Ministero dell'Economia e delle Finanze – Dipartimento della Ragioneria Generale dello Stato del 13 maggio 2013, n. 23, che, integrando le disposizioni contenute nel citato D.P.C.M., fornisce specifiche istruzioni in relazione ai criteri ed alle modalità da adottare per procedere alla classificazione della spesa, anche mediante l'individuazione di alcune missioni comuni a tutte le amministrazioni pubbliche, definite in coerenza con le funzioni principali e gli obiettivi strategici perseguiti dalle amministrazioni pubbliche nell'utilizzo delle risorse finanziarie, umane e strumentali loro destinate, ed è previsto che debbano coincidere con quelle previste dal bilancio dello Stato. In questa sede si sono pertanto utilizzate le voci del bilancio dello Stato gestite dal Ministero del Lavoro e delle Politiche Sociali contraddistinte dal numero 026, titolata "Politiche per il lavoro" e dal numero 032, titolata "Servizi istituzionali e generali".

Le **Missioni dell'INL** sono pertanto: 1. Politiche per il lavoro; Servizi istituzionali e generali; Fondi da ripartire; Partite di giro.

I Programmi sono invece definiti dalla norma come aggregati omogenei di attività volte a perseguire le finalità individuate nell'ambito delle missioni, la cui realizzazione è attribuita ad un unico centro di

responsabilità amministrativa, corrispondente all'unità organizzativa individuata in conformità con i regolamenti di organizzazione.

L'articolo 2, comma 2, del regolamento di contabilità statuisce che “*La struttura organizzativa contabile si basa su un unico centro di responsabilità amministrativa*”. I macro-aggregati sono un'articolazione dei programmi secondo la natura economica della spesa. I programmi sono individuati nel rispetto dei criteri stabiliti per il consolidamento della spesa pubblica, associando ad essi anche il raccordo con la codifica COFOG di II livello.

I **Programmi dell'INL** sono: Indirizzo politico; Servizi e affari generali per le amministrazioni di competenza; Programmazione e coordinamento della vigilanza in materia di prevenzione e osservanza delle norme di legislazione sociale e del lavoro; Servizi territoriali per il lavoro; Coordinamento e integrazione delle politiche del lavoro e delle politiche sociali, innovazione e coordinamento amministrativo; Sistemi informativi per il lavoro e servizi di comunicazione istituzionale in materia di politiche del lavoro e politiche sociali; Fondi da assegnare; Partite di giro.

Il sistema contabile adottato dall'INL è integrato in quanto gestisce la contabilità finanziaria e registra contestualmente ogni operazione anche nella contabilità economico-patrimoniale, che si affianca alla contabilità finanziaria con finalità conoscitive.

Tale integrazione è garantita dall'utilizzo del sistema di contabilità SICOGE-ENTI fornito in uso all'INL dal Ministero dell'Economia e delle Finanze – Dipartimento della Ragioneria Generale dello Stato che oltre alla rilevazione amministrativo contabile delle operazioni tipiche della contabilità finanziaria si occupa della loro integrazione e classificazione in contabilità economico patrimoniale. I criteri di valutazione sono conformi alle norme di legge, interpretate ed integrate dai principi contabili predisposti dal Consiglio Nazionale dei Dottori Commercialisti e degli Esperti Contabili, così come riviste e modificate dall'organismo italiano di contabilità.

3. DOCUMENTI DEL CONTO CONSUNTIVO

Il conto consuntivo è stato predisposto in conformità agli schemi, ai principi ed ai criteri indicati nell'articolo 31 e ss. gg. del Regolamento di Contabilità dell'Ispettorato Nazionale del Lavoro e nel rispetto di quanto stabilito dal d.P.R. 97/2003.

In particolare, il conto consuntivo è costituito da: rendiconto finanziario; conto economico; stato patrimoniale; nota integrativa. Al conto consuntivo sono allegati: la situazione amministrativa, la relazione sulla gestione, il prospetto riepilogativo delle spese per missioni e programmi, il piano degli indicatori e dei risultati attesi di bilancio, la relazione del Collegio dei Revisori.

Inoltre, è stata allegata alla Relazione sulla gestione l'attestazione dei tempi di pagamento resa ai sensi dell'articolo 41, comma 1, del D.L. 24 aprile 2014, n. 66, convertito dalla legge 23 giugno 2014, n. 89, con l'indicazione dell'importo dei pagamenti relativi a transazioni commerciali effettuati

Il conto consuntivo è il documento amministrativo-contabile nel quale vengono riepilogati e unificati tutti i dati contabili della gestione chiusa al 31 dicembre, nonché il risultato economico dell'esercizio.

È deliberato dal consiglio di amministrazione, su proposta del direttore, entro il 30 aprile successivo alla chiusura dell'esercizio finanziario ed è trasmesso dal direttore per l'approvazione, entro dieci giorni dalla delibera del consiglio di amministrazione, al Ministro del Lavoro e delle Politiche Sociali, corredato dei relativi allegati e della relazione predisposta dal Collegio dei revisori dei conti.

Il Ministro del lavoro e delle politiche sociali, sentito il Ministro dell'economia e delle finanze, approva il conto consuntivo o lo restituisce al direttore indicando le motivazioni della mancata approvazione. Entro trenta giorni, il direttore riformula – ove possibile – il conto consuntivo, attenendosi alle indicazioni del Ministro.

4. RENDICONTO FINANZIARIO

Il rendiconto finanziario, in relazione alla classificazione del bilancio di previsione, evidenzia le

risultanze della gestione delle entrate e delle uscite e si articola in due parti: il rendiconto finanziario decisionale e il rendiconto finanziario gestionale. Il rendiconto finanziario decisionale si articola in unità previsionali di base (UPB), come il bilancio di previsione decisionale. Analogamente, il rendiconto finanziario gestionale, come il bilancio di previsione gestionale, è suddiviso in conti ed evidenzia: la gestione dei residui attivi e passivi degli esercizi precedenti; le entrate di competenza dell'anno, accertate, riscosse o rimaste da riscuotere; le uscite di competenza dell'anno, impegnate, pagate o rimaste da pagare; le somme riscosse e quelle pagate in conto competenza ed in conto residui; il totale dei residui attivi e passivi che si trasferiscono all'esercizio successivo.

Il conto consuntivo è accompagnato da una relazione predisposta dal direttore sull'andamento della gestione nel suo complesso, recante l'indicazione dei costi sostenuti e dei risultati conseguiti in relazione agli obiettivi del documento programmatico (budget), nonché notizie sui principali avvenimenti accaduti dopo la chiusura dell'esercizio. Lo schema di rendiconto decisionale e gestionale ricalcano i modelli (Allegato 9 e 10) previsti dal DPR n. 97 del 27 febbraio 2003.

5. CONTO ECONOMICO

Il conto economico, redatto secondo le disposizioni dell'articolo 2425 del codice civile, fornisce la dimostrazione del risultato economico conseguito nell'esercizio. I costi e i ricavi sono esposti secondo il principio della competenza economica e nel rispetto del principio della prudenza.

Valore della produzione. Il valore della produzione è rappresentato essenzialmente dai ricavi costituiti dal finanziamento statale erogato per il funzionamento dell'Agenzia.

Costi della produzione. Il valore dei costi della produzione dell'esercizio trova analitica indicazione nel conto economico.

La differenza tra valore della produzione e il costo della produzione determina il **risultato della gestione corrente**. Da tale risultato vanno sottratte le imposte d'esercizio, così determinandosi il risultato economico di esercizio 2020 (avanzo o disavanzo).

Come per il rendiconto decisionale e gestionale anche il Conto economico viene redatto sulla base delle procedure tecniche implementate con il sistema informativo SICOGE-ENTII fornito in uso dal Dipartimento della Ragioneria Generale dello Stato. In particolare, le matrici di correlazione tra conti finanziarie e conti economici seguono le linee guida recepite ed aggiornate nel sistema informativo della RGS secondo le ultime indicazioni normative e di prassi adottate anche per l'armonizzazione contabile degli enti territoriali laddove applicabili. Ne discende che la registrazione delle operazioni secondo il principio della competenza economica divergono dal criterio di cassa e dalla competenza giuridica.

Sul punto giova rappresentare che la quantificazione dei saldi delle poste di costo e dei residui passivi fanno riferimento a spese effettivamente liquidate ancorché non pagate. Lo schema è conforme al modello (Allegato 11) previsto dal DPR n. 97 del 27 febbraio 2003.

6. STATO PATRIMONIALE

Lo stato patrimoniale, redatto secondo le disposizioni di cui all'articolo 2424 del codice civile, per quanto applicabili, indica la consistenza degli elementi patrimoniali attivi e passivi al termine dell'esercizio. Il prospetto finale viene elaborato dalla procedura implementata dal sistema informativo SICOGE-ENTII fornito in uso dal Dipartimento della Ragioneria Generale dello Stato.

Lo schema ricalca il modello (l'Allegato 13) previsto dal DPR n. 97 del 27 febbraio 2003.

7. NOTA INTEGRATIVA

La nota integrativa è parte integrante del bilancio ed ha la funzione di consentire una migliore comprensione dei dati esposti nei prospetti numerici del bilancio.

8. LA SITUAZIONE AMMINISTRATIVA

La situazione amministrativa, allegata al conto consuntivo, evidenzia:

- la consistenza di cassa iniziale, gli incassi e i pagamenti complessivamente eseguiti nell'esercizio, in conto competenza e in conto residui, il saldo alla chiusura dell'esercizio;
- il totale complessivo delle somme non riscosse (residui attivi) e delle somme non pagate (residui passivi) alla chiusura dell'esercizio;
- il risultato finale di amministrazione;
- i fondi non vincolati distintamente dai fondi vincolati e dai fondi destinati al finanziamento delle spese in conto capitale.

L'avanzo di amministrazione può essere utilizzato, nella salvaguardia degli equilibri di bilancio:

- per il finanziamento delle spese di funzionamento non ripetitive e per le altre spese correnti in qualsiasi periodo dell'esercizio;
- per il finanziamento di spese di investimento.

9. LA RELAZIONE SULLA GESTIONE

La relazione sulla gestione è un documento predisposto dal direttore di accompagnamento al rendiconto, del quale non costituisce parte integrante. La finalità del documento consiste nel correlare i dati contabili con le informazioni riguardanti la gestione nel suo complesso, con l'indicazione dei costi sostenuti e dei risultati conseguiti in relazione agli obiettivi del documento programmatico (budget), nonché notizie sui principali avvenimenti accaduti dopo la chiusura dell'esercizio.

10. LA RELAZIONE DEL COLLEGIO DEI REVISORI

Il collegio dei revisori dei conti ha compiti di vigilanza sulla regolarità contabile, finanziaria ed economica della gestione. Esprime pareri nei casi previsti dalla normativa.

11. CRITERI DI VALUTAZIONE

I criteri utilizzati nella formazione del rendiconto tengono conto delle disposizioni normative vigenti in materia e sono improntati al rispetto dei criteri e dei principi generali per la formazione del documento contabile.

Immobilizzazioni. Sono iscritte al costo storico di acquisizione, compresi gli oneri accessori di diretta imputazione e sono soggette ad ammortamento. Sono esposte in bilancio al netto degli ammortamenti effettuati al termine dell'esercizio. Le immobilizzazioni immateriali sono costituite principalmente da licenze d'uso di programmi informatici, restyling del sito internet, sviluppo software e opere dell'ingegno. Le immobilizzazioni materiali sono costituite da attrezzature informatiche, mobili e arredi. La consistenza iniziale corrisponde alla consistenza finale dello Stato Patrimoniale del Rendiconto 2020. Gli incrementi delle immobilizzazioni riguardano l'acquisizione di beni mentre i decrementi si riferiscono alle quote di ammortamento annuali dei beni che trovano corrispondenza nel Conto economico, in quanto non sono stati ceduti o registrate dismissioni di beni in ammortamento nel corso dell'esercizio.

Ammortamenti. Gli ammortamenti sono stati calcolati sulla base della durata utile dei beni, in base alla loro classificazione e relativa percentuale di ammortamento stabilite dal Sistema Europeo dei Conti nazionali e regionali 1995 (conosciuto come SEC95 o ESA95). Sono applicate le aliquote come stabilite all'Allegato 2 del DPR 12 novembre 2018, n. 140.

Patrimonio netto. Il valore esposto rappresenta la sommatoria del risultato positivo registrato nell'anno, il cui importo trova evidenza e corrispondenza nel conto economico, e dei risultati degli anni precedenti.



Allegati
CONTO CONSUNTIVO
2021



Situazione Amministrativa

Ispettorato Nazionale del Lavoro		
Consistenza della cassa ad inizio dell'esercizio 2021 (A)		188.549.208,66
Riscossioni	in c/competenza	397.796.765,63
	in c/residui	6.437.721,76
		404.234.487,39
Pagamenti	in c/competenza	305.095.989,37
	in c/residui	39.753.447,88
		344.849.437,25
Consistenza della cassa alla fine dell'esercizio (B)		247.934.258,80
Residui attivi (C)	degli esercizi precedenti	5.062,53
	dell'esercizio	8.122.877,93
		8.127.940,46
Residui passivi (D)	degli esercizi precedenti	5.008.385,40
	dell'esercizio	48.301.585,47
		53.309.970,87
Avanzo d'amministrazione alla fine dell'esercizio (A+B+C-D)		202.752.228,39

Fonte: Elaborazione Sistema Informativo Sicoge-Enti

La situazione amministrativa al 31 dicembre 2021 mostra una consistenza finale di cassa di 247.934.258,80.

Il saldo di euro 59.385.050,14 ottenuto come differenza tra le riscossioni in conto competenza e in conto residui di euro 404.234.487,39 e i pagamenti in conto competenza e in conto residui di euro 344.849.437,25 si somma alla consistenza iniziale di cassa di euro 188.549.208,66.

L'ammontare dei residui attivi – per un importo complessivo di euro 8.127.940,46 – attengono esclusivamente alle ritenute come appresso descritte: per scissione contabile IVA (split payment) euro 20.849,66, erariali su redditi da lavoro dipendente per conto terzi euro 5.423.355,64, previdenziali e assistenziali su redditi da lavoro dipendente per conto terzi euro 2.390.780,07, altre ritenute al personale dipendente per conto di terzi euro 292.373,33, ritenute erariali su redditi da lavoro autonomo per conto terzi di euro 581,76. Nello specifico, giova rammentare che si tratta di residui provenienti da partite di giro che si generano a cavallo della chiusura dell'esercizio per effetto del processo di regolazione contabile che si conclude solo nel mese successivo.

L'ammontare dei residui passivi, invece, per un totale di euro 53.309.970,87 si compone come segue: redditi da lavoro dipendente euro 17.503.621,00, Imposte e tasse a carico dell'ente euro 2.297.345,03, Acquisto di beni e servizi euro 16.817.342,39, Rimborsi e poste correttive delle entrate euro 629.305,24, Altre spese correnti euro 889.848,12, Spese in conto capitale euro 6.134.616,40, Uscite per conto terzi e partite di giro euro 9.037.892,69.

Dal saldo da residui attivi e passivi, scaturisce un Avanzo di amministrazione al 2021 di euro 202.752.228,39. L'avanzo di amministrazione vincolato per come dettagliato nella tabella sottostante è pari a euro 24.428.185,55 mentre la parte dell'avanzo di amministrazione disponibile è pari a euro 178.324.042,84.

L'utilizzazione dell'avanzo di amministrazione per l'esercizio 2021 risulta così prevista:		
Parte vincolata		
Voci stipendiali corrisposte al personale a tempo indeterminato	1.575.605,22	
Indennità ed altri compensi, esclusi i rimborsi spesa missione, corrisposti al personale a tempo indeterminato - Fondo risorse decentrate	10.893.491,03	
Indennità ed altri compensi, esclusi i rimborsi spesa missione, corrisposti al personale a tempo indeterminato - Incentivi agli Ispettori del Lavoro	2.900.819,78	
Contributi obbligatori per il personale	381.296,45	
Contributi obbligatori per il personale - Fondo risorse decentrate	2.636.224,96	
Contributi obbligatori per il personale - Incentivi agli ispettori del lavoro	701.998,39	
Contributi obbligatori - progetto Alt Caporalato	10.411,72	
Contributi obbligatori - progetto Supreme	6.617,22	
Imposta regionale sulle attività produttive (IRAP)	133.926,45	
Imposta regionale sulle attività produttive (IRAP) - Fondo risorse decentrate	925.945,90	
IMPOSTA REGIONALE SULLE ATTIVITA' PRODUTTIVE (IRAP) - Incentivi agli ispettori del lavoro	246.569,68	
IMPOSTA REGIONALE SULLE ATTIVITA' PRODUTTIVE (IRAP) - progetto Alt Caporalato	2.602,48	
IMPOSTA REGIONALE SULLE ATTIVITA' PRODUTTIVE (IRAP) - progetto Supreme	1.654,10	
Equipaggiamento per gli Ispettori tecnici	170.844,51	
Materiale informatico Incentivi agli ispettori del lavoro	530.650,47	
Indennità di missione e di trasferta - vigilanza tecnica ai sensi del DL 76 del 28.06.13, art.9, co.2	1.195.297,35	
Indennità di missione e di trasferta - progetto Alt Caporalato	804.585,01	
Indennità di missione e di trasferta - progetto Supreme	342.721,84	
Rimborsi di parte corrente a Imprese di somme non dovute o incassate in eccesso	40,50	
Hardware n.a.c. - incentivi agli ispettori del lavoro	966.882,49	
Totale parte vincolata		24.428.185,55

Parte disponibile		
Parte di cui non si prevede l'utilizzazione nell'esercizio 2022	178.324.042,84	
Totale parte disponibile		178.324.042,84
Totale risultato di amministrazione presunto		202.752.228,39

Fonte: Elaborazione Sistema Informativo Sicoge-Enti



Relazione sulla gestione

INDICE

PARTE A – MISSION, OBIETTIVI E RISULTATI AL 2021

1. Introduzione.....	69
2. Obiettivi strategici INL e risultati conseguiti	69
2.1 Obiettivo strategico n. 1: Vigilanza.....	69
2.2 Obiettivo strategico n. 2: Continuità dell'azione amministrativa.....	71
2.3 Obiettivo strategico n. 3: Piena operatività dell'Ispettorato.....	72
2.4 Obiettivo strategico n. 4: Prevenzione della corruzione e trasparenza.....	80

PARTE B – RELAZIONE ILLUSTRATIVA AL BILANCIO 2021

1. Premessa.....	83
2. Il risultato di competenza.....	84
3. Le Entrate INL: quadro normativo.....	96
4. La gestione di competenza delle entrate.....	98
5. L'andamento delle entrate.....	89
6. Analisi delle spese: somme stanziare e impegnate.....	90
7. L'andamento delle uscite.....	90
7.1 Reddito da lavoro dipendente.....	91
7.2 Imposte e Tasse.....	93
7.3 Acquisto di beni e servizi.....	94
7.3.1 La spesa da COVID 19.....	99
7.3.2 Le misure di contenimento della spesa.....	100
7.3.3 La spesa informatica.....	102
7.3.4 La spese di funzionamento delle ITL e IIL e la regionalizzazione della spesa	104
8. Trasferimenti correnti.....	108
9. Rimborso e poste correttive delle entrate.....	109
10. Altre spese correnti.....	109
11. Le spese in conto capitale.....	110

RELAZIONE SULLA GESTIONE

PARTE A

MISSION, OBIETTIVI E RISULTATI AL 2021

1. Introduzione

L'anno 2021 è stato caratterizzato da una particolare condizione sanitaria nel Paese, accompagnata da una situazione economica che è andata migliorando negli ultimi mesi. In questo scenario complessivo, l'INL ha proceduto ad una regolare ripresa delle attività istituzionali, con una revisione degli obiettivi prefissati, che ha permesso di garantire i principi di fondo declinati in termini di: efficientamento della governance, compattazione delle componenti del sistema, caratterizzazione identitaria dell'Agenzia, valorizzazione del ruolo sociale della funzione ispettiva.

Le mutazioni profonde prodotte nel contesto di riferimento dalla sopravvenuta emergenza sanitaria procurata dalla diffusione del virus COVID-19 hanno, ovviamente, inciso sulla capacità di resilienza del tessuto produttivo del sistema Italia.

La generalizzata criticità che ha investito in primo luogo la salute pubblica e, con essa, l'intero tessuto socio-economico ha, infatti, obbligato l'Agenzia ad assumere come inderogabile priorità quella di garantire l'integrità e la tenuta del sistema della vigilanza in chiave sia di continuità di prestazione di attività e di erogazione di servizi che di doverosa salvaguardia del personale dai rischi del contagio.

2. Obiettivi strategici INL

L'Agenzia persegue gli obiettivi strategici attribuiti al Direttore dell'INL per il triennio 2019-2021 dalla Convenzione sottoscritta con il MLPS il 25 novembre 2019, afferenti agli ambiti della:

- vigilanza;
 - continuità dell'azione amministrativa;
 - piena operatività dell'Ispettorato;
 - prevenzione della corruzione e trasparenza,
- declinati in obiettivi specifici e operativi e relativi indicatori.

2.1 Obiettivo strategico: Vigilanza

L'obiettivo in esame, che rientra nelle attività di competenza della Direzione centrale per la tutela, la vigilanza e la sicurezza del lavoro, già Direzione centrale tutela, sicurezza e vigilanza del lavoro, nel periodo di riferimento è stato perseguito pur in presenza delle stringenti misure di contenimento della diffusione del contagio da COVID-19, adottate dall'Autorità di Governo sin dall'anno precedente, le quali hanno influito sull'andamento delle attività produttive.

Le linee programmatiche dell'attività di vigilanza per l'anno 2021 sono state incentrate sulle seguenti principali tematiche:

- la valorizzazione della funzione di tutela sociale dell'attività svolta dal personale ispettivo, anche attraverso la realizzazione di mirate iniziative di prevenzione e promozione della sicurezza e della legalità, in risposta alla diffusa richiesta di chiarezza della regolazione dei rapporti di lavoro e di supporto nella loro corretta interpretazione, specie da parte delle piccole e medie imprese;
- la centralità della tutela sostanziale dei rapporti e delle condizioni di lavoro, sia dal punto di vista della salute e sicurezza che dei profili previdenziali e assicurativi, e il contrasto agli illeciti di maggiore gravità e impatto sul mercato del lavoro e sul sistema produttivo, con particolare attenzione ai meccanismi di decentramento produttivo connessi ad illecite esternalizzazioni e interposizioni, specie se poste in essere da aziende e cooperative di media e grande dimensione. Contestualmente, si è inteso valorizzare una nuova visione dell'INL caratterizzata dal sostegno ad una ripresa economica e sociale che deve svilupparsi nella legalità e assicurare il diritto al lavoro sicuro, equo e dignitoso;
- la tutela dei lavoratori e del lavoro dignitoso attraverso il potenziamento dell'utilizzo di istituti - quali la diffida accertativa, la conciliazione monocratica e la disposizione - che meglio consentono di realizzarla in tempi rapidi ed a titolo gratuito per i lavoratori interessati. A tal fine, la DC competente ha presidiato e garantito l'uniformità dell'azione ispettiva sull'intero

- territorio nazionale mediante un costante flusso informativo tra Territorio e Centro in merito ai fenomeni di irregolarità che hanno coinvolto singole e/o plurime realtà territoriali;
- l'attività di aggiornamento operativo del personale ispettivo in materia di calcolo degli imponibili retributivi e contributivi, al fine di incrementare e uniformare la tutela contributiva dei lavoratori;
 - la definizione e l'attuazione dei piani strategici e delle azioni comuni di contrasto al lavoro irregolare e di promozione del lavoro dignitoso e sicuro anche nelle sedi internazionali di competenza. La dimensione sovranazionale dell'emergenza sanitaria e le conseguenti misure comuni e coordinate adottate a livello europeo e mondiale hanno, infatti, reso evidente l'importanza della partecipazione alla definizione delle strategie ed alla messa in atto delle scelte e delle iniziative in materia di lavoro e vigilanza adottate dagli organismi dell'Unione europea e dalle Organizzazioni internazionali di cui l'Italia fa parte (OIL, G20, etc.); oltre alla attiva partecipazione alle riunioni e alle iniziative di aggiornamento della nuova Agenzia Europea del Lavoro (ELA), nel secondo semestre 2021, l'INL ha promosso o aderito a 3 ispezioni coordinate e congiunte, rispettivamente nel settore dell'edilizia, dell'agricoltura e del trasporto su strada, da realizzare congiuntamente alle autorità di altri Stati membri e con il supporto logistico e organizzativo di ELA
 - la prioritaria gravitazione degli interventi ispettivi incentrati sul contrasto agli illeciti di più avvertito disvalore sociale ed economico - nei quali maggiormente si concretano le fattispecie di dumping - e diretti alla effettiva tutela dei lavoratori, con specifico riguardo alle categorie di soggetti maggiormente vulnerabili sotto il profilo economico e sociale (in primis i lavoratori vittime di caporalato e sfruttamento lavorativo), alle verifiche sul corretto utilizzo degli ammortizzatori sociali ed ai rischi in materia di salute e sicurezza emergenti, anche in relazione alle nuove forme di lavoro; tale approccio implica naturalmente il superamento della logica meramente quantitativo-numerica degli accessi e dei loro esiti sanzionatori;
 - la prosecuzione delle verifiche sull'attuazione delle misure di contenimento del contagio da COVID-19, tanto nell'ambito dell'attività di vigilanza su salute e sicurezza di propria competenza (principalmente nel settore edile e, dal 22 Ottobre 2021, anche negli altri settori economici a seguito dell'ampliamento delle competenze dell'INL in materia di salute e sicurezza nei luoghi di lavoro), quanto come concorso al sistema dei controlli dell'osservanza dei c.d. "protocolli di sicurezza anti-contagio" facente capo al coordinamento dei Prefetti.

In tale prospettiva, il presidio del territorio è stato assicurato non soltanto attraverso lo svolgimento degli accessi in azienda (n. 117.608, di cui n. 28.998 verifiche e accertamenti) - comunque garantito, nonostante le condizioni contingenti oggettivamente complesse e limitanti - ma, soprattutto, attraverso l'attuazione di interventi selezionati in ragione di una attenta analisi del tessuto produttivo e dei fenomeni di irregolarità locali, nonché attraverso il rafforzamento delle relazioni e di ogni utile flusso informativo con le parti sociali e le altre istituzioni interessate.

La nuova impronta che si è inteso dare alla programmazione dell'attività di vigilanza si è naturalmente riflessa anche sugli obiettivi di performance assegnati ai servizi ispettivi degli Uffici territoriali e alla Direzione centrale preposta al loro coordinamento.

Alle strutture dell'Ispettorato sono stati perciò assegnati, nell'anno 2021, non obiettivi legati al numero degli accessi ed al tasso di irregolarità riscontrato (parametri espunti anche dal documento di programmazione), ma target volti a valorizzare e ad incentivare le attività funzionali a dar corpo alle citate caratterizzazioni di tutela sociale e di promozione della legalità; inoltre, si è puntato anche sullo svolgimento di controlli ispettivi nei fenomeni più rilevanti e nei settori maggiormente esposti a rischio, pur in un quadro di flessibilità necessaria a consentire una diversa modulazione degli interventi a seconda del contesto territoriale interessato.

Più in particolare, per gli Uffici territoriali sono stati utilizzati, analogamente all'anno precedente, gli indicatori di performance con un set di 10 misuratori riferiti a: dimensione aziendale, numero lavoratori tutelati, settori d'intervento, prevenzione delle irregolarità e frodi relative alle misure di

sostegno al reddito, tutela contributiva, conciliazioni monocratiche e diffide accertative, tempestiva e più ampia possibile erogazione dei servizi all'utenza, uniforme sviluppo di iniziative di informazione, promozione e prevenzione.

Si riporta nel Piano degli indicatori di bilancio la tabella riepilogativa degli obiettivi specifici concernenti la vigilanza ed i relativi livelli di conseguimento dei risultati attesi.

2.2 Obiettivo strategico n. 2: Continuità dell'azione amministrativa

Ai sensi dell'art. 2 della Convenzione ed in ragione della natura strumentale dell'Agenzia, nel corso dell'anno 2021 l'Ispettorato ha fornito al Ministero del lavoro e delle politiche sociali il supporto operativo necessario a garantire la continuità operativa e il buon andamento dell'azione amministrativa.

A tal fine, anche per il tramite degli Uffici territoriali oltre che di quelli centrali, è stato assicurato lo svolgimento di tutte le attività di natura amministrativa necessarie; in particolare, sono state elaborate note interpretative e/o istruzioni operative in ragione delle esigenze di chiarimento scaturite dall'attuazione delle normative emergenziali nonché dai quesiti ricevuti dal territorio, anche per garantire il coordinamento e l'uniformità delle attività dell'INL.

In relazione ai lavori della Cabina di Regia – Rete del lavoro agricolo di qualità, in materia di agricoltura, contrasto al lavoro nero ed al fenomeno del caporalato, ed alla conseguente attività di coordinamento degli II.TT.L, sono stati forniti periodici riscontri alla Cabina di Regia circa la sussistenza dei requisiti necessari ai fini dell'iscrizione e della permanenza alla Rete agricola, comunicando i dati informativi pervenuti dagli Uffici Ispettivi; è stata inoltre assicurata la partecipazione, in modalità telematica a n. 9 riunioni della Cabina di Regia.

Nell'anno di riferimento sono stati realizzati n. 4 monitoraggi inerenti alle vigilanze effettuate nell'anno 2021 nel settore cooperative e nel settore eventi culturali, fieristici ed espositivi, e sono state garantite le attività di carattere accertativo tecnico amministrativo attivate a seguito di specifica richiesta da parte di alcune Direzioni generali del Ministero del Lavoro e Politiche Sociali o altri Enti.

Inoltre, è stata garantita la partecipazione alle 3 riunioni del Comitato ex art. 5, alle 4 riunioni della Commissione ex art. 6 del d.lgs. n. 81/2008, alla riunione della Commissione lavori usuranti, alle 17 riunioni del Gruppo di lavoro tecnico per l'esame della documentazione relativa al rilascio delle autorizzazioni di cui all'articolo 131 del decreto legislativo 9 aprile 2008, n. 81 (e successive modificazioni), alle 8 riunioni per il Gruppo Nuova normativa tecnica sui ponteggi e n. 2 riunioni del Gruppo di lavoro finalizzato alla promozione della "Sostenibilità" con relativa predisposizione di note ed atti per quanto di competenza, ed è stata assicurata la continuità dell'azione amministrativa degli Uffici territoriali.

È stata, altresì, curata l'attività di indirizzo e coordinamento nel settore dell'autotrasporto, con indicazioni agli II.TT.L di ausilio agli interventi ispettivi ordinari sul territorio e per il supporto nell'attività amministrativa, con il raccordo con le altre Amministrazioni competenti (Ministero delle Infrastrutture e Trasporti e Ministero dell'Economia e delle Finanze). È stato, inoltre, fornito il contributo di competenza in materia di banche dati, nonché sui monitoraggi e i pareri di competenza in risposta alle richieste degli Uffici di vertice del MLPS afferenti al settore autotrasporto.

È stata assicurata l'attività di indirizzo e coordinamento degli Uffici territoriali nel settore dell'autotrasporto, attraverso la trasmissione agli stessi di indicazioni, sia di carattere generale che specifico, in merito a criticità particolari, sia sull'attività di vigilanza che nelle attività amministrative connesse a tale settore (gestione degli attestati di conducente, monitoraggi della vigilanza nel settore nei rapporti con il Ministero del lavoro e delle politiche sociali ed alle relative competenze internazionali in materia), nonché il necessario supporto di competenza nella fase di implementazione del nuovo applicativo utilizzato dagli ispettori per la lettura dei dati del cronotachigrafo digitale. Nello stesso settore è stato operato il raccordo con gli omologhi Uffici, centrali e periferici, delle altre Amministrazioni coinvolte (Ministero delle Infrastrutture e della mobilità sostenibili, Ministero degli Interni, Ministero dell'Economia e delle Finanze) ed è stato fornito il necessario supporto normativo, amministrativo ed

operativo, anche tramite il Gruppo di Studio per l'autotrasporto, alle strutture interne della DC e dell'INL, nonché nei confronti degli Uffici di vertice del Ministero del Lavoro e delle Politiche Sociali.

Sono state completate specifiche iniziative formative per l'aggiornamento del personale ispettivo nel settore dell'autotrasporto, ed in attuazione del protocollo di collaborazione con la Guardia di Finanza del 23 dicembre 2017, per implementare la collaborazione tra gli ispettori del lavoro e la Guardia di Finanza. Inoltre, sono stati organizzati eventi formativi e di aggiornamento su casi pratici e di studio in materia di radiazioni ionizzanti. Inoltre, sono stati organizzati, nell'ambito della campagna informativa promossa dalla rete G20-OSH sull'impatto della pandemia ed i cambiamenti sulla salute e sicurezza sul lavoro, 2 webinar, sui seguenti temi: 1) Valutazione dei rischi, profilassi vaccinale, protocolli covid-19, infortuni sul lavoro e 2) Lavoro agile: profili organizzativi e di salute e sicurezza sul lavoro

Nell'anno 2021 nei mesi di novembre e dicembre sono stati altresì organizzati i primi 6 incontri formativi previsti nell'ambito del Piano straordinario di formazione, in ragione dell'ampliamento delle attribuzioni e dei poteri di vigilanza dell'Ispettorato in materia di salute e sicurezza nei luoghi di lavoro, introdotti dal decreto-legge n. 146/2021 "Misure urgenti in materia economica e fiscale, a tutela del lavoro e per esigenze indifferibili", ccm dalla L. 215/2021.

Nell'anno è altresì proseguita – anche se inevitabilmente condizionata dall'evolvere dell'emergenza sanitaria – la gestione di diversi Progetti finanziati dai fondi nazionali ed europei in materia di vigilanza sul lavoro e la realizzazione di alcune delle azioni da essi previsti, con particolare riferimento a:

“SU.PR.EME.”, finanziato dal fondo AMIF-Emergency Funds (AP 2019) della Commissione Europea- DG Migration and Home Affairs, per il periodo ottobre 2019 - aprile 2022 (come da proroga approvata dalla Commissione europea con nota prot. 2374652 del 07/04/2021 e comunicata con e-mail del MLPS-DG dell'Immigrazione e delle Politiche di Integrazione del 09/04/2021);

“A.L.T. Caporalato! – Azioni per la Legalità e la Tutela del lavoro”, finanziato dal Fondo per le politiche migratorie - Anno 2019 del Ministero del lavoro e delle politiche sociali – Direzione Generale dell'Immigrazione e delle Politiche di Integrazione, per il periodo agosto 2019 – marzo 2022 (come da proroga approvata con nota MLPS-DG dell'Immigrazione e delle Politiche di Integrazione prot. 2501 del 28/07/2021), per il contrasto del caporalato nelle regioni del Sud e del Centro e Nord Italia;

“Progetto per l'individuazione di strumenti innovativi utili a semplificare i rapporti tra l'Ispettorato nazionale del lavoro e il mondo del lavoro”, finanziato dalla DG Reform della Commissione europea e finalizzato a supportare l'INL nello sviluppo di un piano d'azione utile a migliorare i rapporti con i datori di lavoro e in particolare le PMI, a facilitare la corretta comprensione delle disposizioni vigenti in materia di instaurazione e gestione dei rapporti di lavoro ed a sviluppare un piano di comunicazione efficace per sostenere la sua azione.

2.3 Obiettivo strategico n. 3: Piena operatività dell'Ispettorato

L'INL ha posto in essere le attività necessarie a garantire la piena ed efficiente operatività della struttura. In particolare, nell'ambito del piano per il raggiungimento dell'autonomia nel settore delle tecnologie dell'informazione e della comunicazione (ICT) è continuato il processo di sviluppo dei sistemi informatici finalizzato alla definitiva dismissione del regime di avvalimento dal Ministero. Sono proseguiti, a tal fine, i lavori dei tavoli tecnici con il Ministero del Lavoro e delle politiche sociali per lo sviluppo del progetto operativo di dettaglio finalizzato alla migrazione dei servizi infrastrutturali (rete, dominio, posta, fonia, help desk, ecc.). In particolare, nel mese di aprile 2021 è stata effettuata la migrazione del primo gruppo di servizi di business productivity e collaboration, con l'attivazione del nuovo Tenant INL, che ospita i primi servizi cloud Microsoft (One Drive, Microsoft Teams) ed è funzionale alla migrazione degli altri servizi (posta, fonia, ecc.). Ciò ha consentito ad INL, tra l'altro, di organizzare autonomamente eventi di comunicazione e formazione tramite il servizio “Teams Live Events”. È stato, infine, attivato il servizio di firma digitale remota per tutto il personale di area terza, propedeutico all'utilizzo dei nuovi moduli applicativi di prossimo rilascio. Nel mese di ottobre 2021 è stata effettuata la migrazione dell'infrastruttura di posta elettronica verso il nuovo servizio cloud

Office365, come ulteriore importante tappa di avanzamento verso la completa autonomia ICT dell'Ispettorato.

Nel mese di dicembre 2021 è stata completata la realizzazione della nuova infrastruttura Cloud Azure di INL, come innovativa soluzione in ottica Cloud-first per i servizi ICT dell'Amministrazione.

Sempre nel mese di dicembre è stato definito il piano operativo per la migrazione delle componenti network e identity per tutte le sedi dell'Ispettorato ed il relativo calendario delle attività, la cui esecuzione è stata pianificata tra febbraio e marzo 2022.

In continuità con quanto avviato nell'anno precedente per la gestione dell'emergenza sanitaria, è proseguita la reingegnerizzazione delle componenti applicative non fruibili in cloud, dando priorità alle attività propedeutiche al conseguimento degli obiettivi prefissati nei profili gestionali, amministrativi ed informatici, al fine di implementare la gestione del lavoro in modalità agile.

Sono stati rilasciati in produzione applicativi in ambito "gestione risorse umane", dematerializzando, in particolare, le procedure afferenti alla fruizione di istituti contrattuali soggetti a preventiva comunicazione/autorizzazione (Modulo presenze e modulo richieste), alla raccolta dati inerenti all'organizzazione degli uffici (Organigramma) e alla gestione delle profilazioni degli utenti (Motore automatico di profilazione). Inoltre, è stato sviluppato con risorse in-house e rilasciato in produzione un sistema applicativo per la gestione dematerializzata delle richieste di supporto applicativo da parte degli utenti dell'Ispettorato.

È stata realizzata, altresì, la piena digitalizzazione su cloud dell'archivio sia del contenzioso sia dei procedimenti disciplinari per il competente Ufficio.

Sono proseguite, inoltre, le attività per lo sviluppo di sistemi full digital per:

- programmazione delle attività dell'Ufficio (in ottica lavoro agile);
- gestionale delle attività ispettive;
- gestione delle missioni del personale ispettivo;
- gestione delle richieste d'intervento dei lavoratori;
- gestione delle conciliazioni monocratiche.

È stata garantita, infine, la conduzione applicativa e degli interventi correttivi e manutentivi dei sistemi legacy ancora residenti presso l'infrastruttura informatica del Ministero.

Nell'ambito della performance organizzativa dell'Agenzia, preme sottolineare l'adozione e la pubblicazione di un proprio "Sistema di Misurazione e Valutazione della Performance" per il personale delle aree funzionali e dirigenziali, nonché di un prototipo in formato excel di una "scheda di misurazione e valutazione della performance individuale", completa di una "scheda di attribuzione degli obiettivi", propedeutica allo sviluppo di un'applicazione informatica.

Il nuovo sistema, entrato in vigore nel mese di aprile 2021, in sostituzione di quello del Ministero del lavoro di cui l'INL si è avvalso sino al 2020, è stato oggetto di approfondito confronto sindacale, in un'ottica di ricezione e valutazione degli spunti costruttivi e propositivi avanzati nei tavoli a ciò deputati, nonché di validazione da parte dell'O.I.V. – con il quale è stata parimenti intrattenuta una proficua collaborazione istituzionale.

Infine, sempre nell'ottica di garantire la piena ed efficiente operatività dell'Agenzia, sono state espletate e concluse le procedure per le progressioni economiche orizzontali e verticali per il personale dell'Ispettorato, adoperando l'apposito applicativo digitale di supporto elaborato a cura della già D.C. Pianificazione, Organizzazione, Controllo e ICT, che ha consentito l'accelerazione dello svolgimento delle procedure stesse.

Nell'allegato degli indicatori di bilancio il dettaglio delle azioni collegate all'obiettivo strategico di cui sopra, dando atto che nello stesso sono ricomprese sia competenze della già DC Pianificazione, organizzazione, controllo e ICT che della già DC Risorse Umane, finanziarie e logistica, integrate in uno sforzo sinergico per assicurare la funzionalità dell'Agenzia.

2.3.1 Fattori gestionali - Organizzazione e gestione del personale

Si riportano, di seguito, le principali attività svolte dalla competente Direzione centrale per l'organizzazione e la gestione del personale.

Risorse Umane

Inibendo il prosieguo di procedure concorsuali da tempo bandite, l'emergenza sanitaria ha sortito anche l'effetto di contrarre ulteriormente le già carenti dotazioni organiche dell'Ispettorato, assottigliate, per di più, da una elevata quota di c.d. "lavoratori fragili" non impiegabili, nella corrente congiuntura, nelle loro usuali pregresse mansioni.

L'attività lavorativa in modalità lavoro agile, già largamente applicata nel corso del 2020 per effetto delle normative di gestione dell'emergenza sanitaria COVID-19, è proseguita anche durante il primo semestre 2021, tuttavia con graduale incremento delle giornate svolte in presenza.

Nel periodo di riferimento è stata attivata la procedura di mobilità, ai sensi dell'art. 30 comma 2 bis d.lgs. 165/2001, per il trasferimento nel ruolo INL del personale già in comando presso gli uffici centrale e territoriali dell'INL, conclusasi con l'immissione nel ruolo INL di n. 18 unità (di area terza e di area seconda) e di n. 1 unità dirigenziale (II fascia) a decorrere dal 1° luglio 2021. Alla medesima data, la dotazione organica dell'Agenzia risulta incrementata di n. 26 unità, comprensive delle unità assunte mediante le procedure previste in materia di collocamento obbligatorio.

Inoltre, sono state avviate le procedure necessarie per la ricognizione e l'aggiornamento della banca dati del personale INL e per la copertura delle quote d'obbligo di cui alla L. 12 marzo 1999, n. 68.

Particolare attenzione è stata posta alla digitalizzazione dell'attività istituzionale di gestione e archiviazione dei fascicoli personali, delle procedure di gestione presenze-assenze, ferie-permessi e protocollo, nonché dell'attività di costante implementazione dell'applicativo "dotazione organica" mediante l'inserimento e l'aggiornamento giornaliero dei dati afferenti al personale dell'amministrazione.

È stata realizzata, altresì, la piena digitalizzazione su cloud dell'archivio del Contenzioso di competenza dell'Ufficio V della DC Risorse umane, mentre l'archivio dell'Ufficio procedimenti disciplinari è stato digitalizzato, sempre su cloud, a partire dal 1.1.2021.

Per quanto concerne le attività finalizzate al coordinamento delle situazioni locative della sede centrale e delle sedi interregionali e territoriali del lavoro dell'Agenzia, relativamente alla comunicazione annuale dei fabbisogni allocativi delle sedi dell'Ispettorato Nazionale del Lavoro, è stata effettuata la previsione triennale 2021-2023 degli stessi, per ciascuna sede e si è provveduto al caricamento dei dati sul Portale PA dell'Agenzia del Demanio, applicativo "Ratio". Nello specifico si è provveduto a rilevare i fabbisogni di ogni Ufficio relativi all'assegnazione del personale per l'anno 2021, le eventuali criticità ed esigenze e a calcolarne il relativo fabbisogno allocativo.

Nell'ambito dei piani di razionalizzazione degli spazi ai fini del contenimento della spesa pubblica per locazioni passive, di cui all'art. 2, comma 222 – quater della legge 191/2009, si è provveduto a comunicare, laddove resisi disponibili, gli spazi ad uso archivio liberati a seguito di scarto d'archivio e del progetto di dematerializzazione degli archivi cartacei in corso di attuazione in tutte le sedi territoriali.

Trattamento giuridico dei rapporti di lavoro

Si è provveduto, mediante procedura di mobilità, al trasferimento nel ruolo INL del personale già in posizione di comando presso gli uffici centrali e territoriali dell'Agenzia, nonché all'avvio di nuove procedure di assegnazione del personale presso gli Uffici del territorio e, su richiesta, alla proroga dei distacchi già in essere.

Sono state, inoltre, istruite e definite le istanze di assegnazione temporanea, dei comandi presso altre pubbliche amministrazioni presentate dal personale dipendente, nonché quelle presentate da appartenenti ad altre amministrazioni per ottenere un comando presso questo Ispettorato.

In materia di trattamento previdenziale e contributivo, è continuata l'attività di istruzione e di

definizione delle istanze di collocamento a riposo presentate dal personale degli Uffici periferici e centrali.

Nel corso del semestre, sono proseguite, infine, le relazioni con le OO.SS., firmatarie del CCNL Funzioni Centrali, in uno spirito di aperto e costruttivo dialogo per la definizione di diverse tematiche, tra cui la sottoscrizione degli accordi integrativi in materia di Fondo Risorse Decentrate 2020, e sono stati programmati e realizzati diversi incontri per l'informativa inerente alle progressioni economiche verticali e orizzontali per il personale dell'INL.

Formazione

Sempre in prospettiva di una piena operatività dell'Agenzia, sono state curate le attività di formazione ed aggiornamento del personale dell'area dirigenziale e delle aree funzionali delle sedi centrali e territoriali, previste dal Piano Triennale della Formazione dell'INL per il triennio 2020-2022, che, in ragione della situazione emergenziale determinata dalla pandemia da COVID-19 sono state in gran parte effettuate in modalità webinar/e-learning.

Attingendo prevalentemente dall'offerta a catalogo gratuito della Scuola Nazionale dell'Amministrazione (SNA), è stata privilegiata la formazione sulle materie dell'anticorruzione, della protezione dei dati, dell'etica, dei contratti pubblici, della gestione del personale, del lavoro agile, dell'accesso agli atti, della misurazione e valutazione della performance, del management e della trasformazione digitale.

In ottemperanza alle previsioni del Piano Triennale delle Azioni Positive 2020-2022 dell'INL si è provveduto a richiedere l'attivazione, tramite stipula di apposita convenzione onerosa con la SNA, di una specifica iniziativa formativa denominata "La valorizzazione del benessere lavorativo", rivolta ai dirigenti ed a tutto il personale dell'INL e incentrata sui temi della risoluzione dei conflitti in ambito lavorativo, del demansionamento, delle discriminazioni, delle molestie e del mobbing.

Nel periodo di riferimento si sono svolti anche i corsi di formazione riferiti all'Avviso dell'INPS "Valore PA 2020" e, contestualmente, si è proceduto, a rinnovare l'adesione al medesimo bando "Valore PA 2021", attraverso l'iscrizione del personale alle iniziative che saranno attivate dagli Enti di formazione/Università convenzionati con INPS nel 2022.

Inoltre, sono stati svolti, tramite l'utilizzo della piattaforma "Teams", incontri formativi e/o di aggiornamento promossi a livello centrale e interregionale in materia di radiazioni ionizzanti, vigilanza sul trasporto stradale (tachigrafo digitale), imponibili previdenziali, contrasto all'evasione e alle frodi fiscali.

Nel mese di aprile 2021 si è, invece, proceduto alla realizzazione di un'iniziativa formativa per l'aggiornamento degli addetti all'emergenza, con la partecipazione di n. 18 unità di personale in servizio presso la sede centrale dell'INL.

Nei mesi di maggio e giugno 2021, in continuità con l'attività di formazione erogata nel 2020, è stato attivato in convenzione gratuita con la SNA un corso di formazione in materia di sicurezza ex art. 37 del d.lgs. n.81/2008 destinato a 100 unità di personale dell'INL della sede centrale, compresi i militari dell'Arma dei Carabinieri in essa operanti, organizzato in 4 edizioni da 25 unità.

Previa apposita ricognizione dei fabbisogni del personale delle sedi centrali e territoriali si è proceduto alla stesura del Piano Triennale della Formazione dell'INL per il triennio 2021-2023.

2.3.2. Fattori gestionali - Gestione delle risorse finanziarie

a. Attività contrattuale e gestione della logistica delle sedi dell'Ispettorato

Per quanto concerne il coordinamento delle attività connesse alla logistica delle sedi centrali e territoriali dell'Ispettorato nazionale del lavoro è stato assicurato lo svolgimento di tutte le necessarie attività di natura amministrativa.

In particolare, è stata effettuata la previsione triennale 2021-2023 dei fabbisogni allocativi di ciascun

Ufficio, provvedendo a comunicarli all’Agenzia del Demanio, mediante l’apposito applicativo “Ratio” del Portale PA, anche sulla base del personale in assegnazione per l’anno 2022. È stata, inoltre, attuata l’implementazione dei dati e delle informazioni mediante gli applicativi Sim e IPER del Portale PA dell’Agenzia del Demanio, dedicati alla rilevazione delle spese sostenute per gli interventi manutentivi e alla rilevazione dei costi e dei consumi relativamente alla sede centrale dell’Ispettorato nazionale del lavoro.

Altresì, nel corso dell’anno sono state elaborate istruzioni operative e note di riscontro in ragione delle esigenze di chiarimento scaturite in merito alle situazioni contrattuali delle sedi in occupazione sine titolo e delle sedi con contratti di locazione in scadenza, fornendo puntuale assistenza durante le attività di ricerca di immobili e di stipula dei contratti.

Infine, per quanto concerne i c.d. “piani di rilascio” degli immobili conferiti al Fondo Immobili Pubblici (FIP) e al Fondo Patrimonio Uno (FP1), i cui contratti andranno in scadenza rispettivamente il 29 dicembre 2022 e il 30 dicembre 2023, nell’ipotesi di un eventuale permanenza negli stessi, la Direzione centrale competente ha provveduto ad effettuare una ricognizione sul territorio supportando gli Uffici nelle rispettive valutazioni, al fine di fornire indicazioni all’Agenzia del Demanio circa le specifiche esigenze degli immobili allocati.

In un’ottica di sviluppo sostenibile e di ottimizzazione e razionalizzazione degli spazi, si è data prosecuzione al progetto, avviato nel 2020, di dematerializzazione e successiva conservazione digitale a norma della documentazione relativa al “processo di vigilanza”, sinora prodotta ed attualmente detenuta in modalità cartacea presso le sedi degli Uffici territoriali. Da tale intervento l’Amministrazione ricaverà delle economie, in una logica orientata alla qualità ed all’innovazione tecnologica, volta a realizzare un unico archivio digitale centralizzato ed a disporre di un database condiviso che ottimizzi le ricerche dei singoli fascicoli ispettivi, anche appartenenti a sedi diverse. Inoltre, si sta provvedendo ad effettuare, laddove possibile, il rilascio degli spazi ad uso archivio liberati a seguito di scarto d’archivio e a seguito del progetto di dematerializzazione di cui sopra.

In linea con la pianificazione, programmazione e gestione del bilancio e dei fabbisogni finanziari, sulla base del programma biennale degli acquisti di beni e servizi dell’INL 2021-2022 sono state attuate tutte le attività e le procedure necessarie a garantire i servizi essenziali per l’ordinario funzionamento della sede centrale dell’INL e dei relativi Uffici (quale i servizi di vigilanza armata, sanificazione e pulizia e manutenzione ordinaria sia elettrica che idrico-sanitaria delle unità immobiliari, la fornitura di materiale igienico-sanitario, la fornitura di energia elettrica, ecc...). Per le procedure di affidamento sotto la soglia comunitaria è stato assicurato il ricorso agli strumenti messi a disposizione da Consip S.p.A., garantendo anche il rispetto delle tempistiche previste per i relativi pagamenti.

In attuazione delle misure adottate dalle autorità governative per il contenimento della diffusione del contagio da Covid-19, sono proseguite le procedure di approvvigionamento di tutti i presidi igienico-sanitari e dei dispositivi di protezione individuale (mascherine, guanti, gel idroalcolico, termometri digitali ecc.), sia per i dipendenti operanti in presenza che per gli utenti esterni, continuando a garantire il servizio di sanificazione ad ozono degli uffici, e sono stati installati appositi dispositivi per la verifica della Certificazione verde Covid-19 del personale in ingresso nella sede di lavoro.

Di rilievo per il funzionamento degli Uffici centrali e territoriali dell’INL è stato l’affidamento, a seguito di procedura di gara europea, dei servizi di recapito e di gestione della corrispondenza, per l’interno e per l’estero.

Per lo svolgimento dell’attività di vigilanza, a favore di tutto il personale ispettivo, sono state garantite le polizze assicurative “Kasko atti vandalici”, “Kasko dipendenti”, “Infortuni dipendenti” e “Danni terzi trasportati”, ed è stata, inoltre, attivata la copertura assicurativa indennitaria e assistenziale dei rischi per il contagio da Covid-19.

Per il funzionamento del Comando carabinieri per la tutela del lavoro e Uffici dipendenti (Reparti operativi e Nuclei carabinieri ispettorato lavoro “NIL”) si è proceduto:

- a potenziarne la dotazione informatica tramite la fornitura di n. 120 Personal Computer Desktop All-in-One “Lenovo ThinkCentre Tiny in One 22”, per consentire l'utilizzo del sistema applicativo informatico SISLAV, impiegato per la razionalizzazione dell'attività ispettiva e fruibile esclusivamente su rete Arma;

- ad attivare il servizio di noleggio di autovetture e furgoni senza conducente, per giorni non continuativi, in tutte le province del territorio nazionale italiano, finalizzato alle attività di polizia giudiziaria;

- alla fornitura di materiale didattico necessario per lo svolgimento del 71° Corso di legislazione sociale per i militari dell'Arma dei Carabinieri, oltre a dispositivi di protezione individuale per consentire lo svolgimento della prova pratica ai militari partecipanti alle attività formative.

Per implementare l'operatività della prestazione lavorativa svolta in modalità di lavoro agile, si è provveduto a fornire a tutto il personale dell'INL, adibito a svolgere funzioni amministrative, personal computer portatili, comprensivi di accessori ed estensione di assistenza 24 mesi.

Nell'ambito del piano per il raggiungimento dell'autonomia ICT, sono stati acquisiti nel corso del 2021 alcuni beni e/o servizi utili al funzionamento dell'Agenzia ed allo svolgimento delle relative funzioni; per il relativo dettaglio si rinvia al par. 2.3.

b. Bilancio di Previsione, gestione economico finanziaria, rendicontazione

Con l'approvazione del Bilancio di Previsione per l'esercizio finanziario 2021, si è provveduto ad una prima assegnazione delle risorse agli Uffici territoriali del lavoro sulla base del piano dei fabbisogni comunicato dagli stessi, tenuto altresì conto degli impegni pluriennali assunti, a cui ha fatto seguito nel periodo di riferimento il monitoraggio della spesa e del relativo andamento.

È stata effettuata una sistematica ricognizione sui fabbisogni finanziari delle sedi periferiche (verifiche di capienza dei conti e analisi di scostamento rispetto al documento di programmazione del budget), e sono stati predisposti report di integrazione/modificazione assegnazione del budget alle direzioni e alle sedi periferiche (piano di riparto).

Altresì, sono state poste in essere le azioni di accertamento dal 1° gennaio al 31 dicembre 2021 delle entrate dell'Agenzia, riferite alle risorse strumentali e finanziarie disponibili a legislazione vigente, ivi comprese quelle destinate al trattamento accessorio del personale in forza all'Ispettorato, già assegnate al Ministero del lavoro e delle politiche sociali e da trasferire all'Ispettorato.

Inoltre, sono state accertate le entrate trasferite all'INL utilizzate per il finanziamento delle misure per l'incentivazione del personale ispettivo di ruolo dell'Ispettorato, previste dal decreto-legge n. 145/2013.

Si è dato corso, infine, all'accertamento delle entrate derivanti dall'attività di controllo e repressione delle irregolarità e degli illeciti delle imprese n.a.c., dei rimborsi spese personale e altre entrate correnti.

Nel periodo di riferimento è stato approvato il Conto Consuntivo 2020 e sono state predisposte le proposte di variazione al preventivo finanziario decisionale dell'anno 2021.

Inoltre, si è dato seguito allo svolgimento delle seguenti attività collaterali in corso di gestione: rilevazione ISTAT anno 2020; inserimento telematico dei dati relativi al Bilancio di previsione 2021 e al Bilancio consuntivo 2020 sul portale IGF (Ispettorato generale di Finanza presso il Ministero dell'economia e delle finanze) - Bilancio enti; elaborazione dei reports periodici relativi all'Indice di tempestività dei pagamenti dell'amministrazione.

In materia di compatibilità economico finanziaria, si è provveduto alla formazione del provvedimento di costituzione del FRD 2020 del personale non dirigente, concretizzatosi con Decreto Direttoriale n. 68/2021, e sono state poste in essere tutte le azioni propedeutiche all'approvazione del suddetto provvedimento. Infine, è stata predisposta la circolare per le istruzioni sulle modalità di attuazione della contrattazione integrativa decentrata di sede, segnatamente alla finalizzazione delle risorse FRD 2020 assegnate al territorio secondo la disciplina recata dal CCI siglato in data 10 maggio 2021, ed è stato avviato il monitoraggio degli accordi territoriali in via di sottoscrizione, per le necessarie verifiche di competenza. All'esito del controllo da parte del Collegio dei revisori dei conti, che ha

certificato gli accordi territoriali sottoscritti, si è dato seguito alle note di assegnazione delle risorse agli I.T.L. e I.I.L. ai fini della liquidazione delle competenze al personale, secondo il piano di riparto elaborato.

In materia di incentivi al personale ispettivo, sono state fornite alle sedi territoriali istruzioni operative per l'applicazione dei criteri di riconoscimento economico delle misure di efficientamento della funzione ispettiva, impartiti con Decreto Direttoriale n. 15 dell'8 marzo 2021, per una interpretazione omogenea degli stessi e per rendere effettivo il pagamento contestuale degli incentivi e degli emolumenti dovuti al personale. Sulla base di questi presupposti sono stati assegnati, monitorati e liquidati al personale ispettivo gli incentivi relativi al II semestre 2020.

Nel mese di agosto sono state fornite le istruzioni operative per le misure di efficientamento della funzione ispettiva, annualità 2021, ai fini della conduzione amministrativo-contabile delle somme da corrispondere agli ispettori a titolo di quote fisse e variabili.

In particolare, sono stati delineati gli aspetti innovativi del nuovo modello di gestione degli incentivi. Si è proceduto di conseguenza alla somministrazione alle sedi periferiche del questionario di rilevazione per la determinazione delle quote fisse al primo semestre 2021. Sono state assegnate le risorse ai fini della liquidazione degli incentivi fissi, in dipendenza delle entrate accertate in bilancio e in funzione dei dati comunicati dalle sedi in ordine ad assenze e giorni lavorativi contrattuali per part-time verticali, funzione ispettiva, uso del mezzo proprio e trasporto terzi, e orari disagiati. Di conseguenza si è proceduto al monitoraggio e al controllo dei pagamenti delle competenze contestualmente in tutte le sedi in funzione del mese indicato nelle istruzioni impartite in fase di assegnazione.

Sempre nel secondo semestre dell'anno si è proceduto con la programmazione operativa dei fabbisogni finanziaria ai fini della formazione del bilancio di previsione al 2022.

La struttura competente ex art. 1, comma 4, del Regolamento di amministrazione e contabilità ha richiesto ai centri di costo (Direzioni centrali e Ispettorati Interregionali e Territoriali del lavoro) di comunicare i rispettivi fabbisogni finanziari.

Tale fase si è concretizzata attraverso diversi passaggi il cui avvio è coinciso con la comunicazione, da parte delle Direzioni Centrali e degli Ispettorati Interregionali e Territoriali del lavoro, dei propri fabbisogni finanziari entro il termine del 20 settembre 2021, ex art. 9 del Regolamento di amministrazione e contabilità.

Si è proceduto, quindi, alla predisposizione degli schemi di bilancio (preventivo finanziario decisionale e gestionale, preventivo economico Budget e Bilancio pluriennale) e relativi allegati con particolare riferimento alla nota preliminare, al quadro generale riassuntivo della gestione finanziaria, alla relazione programmatica del Direttore, al prospetto riepilogativo delle spese per missioni e programmi, alla Tabella dimostrativa del presunto risultato di amministrazione.

Il bilancio è stato regolarmente deliberato dal Consiglio di Amministrazione (C.d.A.) con parere favorevole del Collegio dei revisori e relativa approvazione da parte del Ministro del Lavoro sentito il competente Ministero dell'Economia e delle Finanze. A seguito della deliberazione da parte del C.d.A. il bilancio di previsione è stato regolarmente pubblicato nell'apposita area del sito istituzionale.

Nel medesimo periodo si è provveduto ad adottare la 2 variazione al bilancio di previsione 2021, predisponendo la necessaria documentazione (Relazione illustrativa C.d.A. e Collegio dei revisori, atti sistema di contabilità generale SICOGE, atti deliberativi Consiglio di Amministrazione). La variazione è stata approvata con delibera del C.d.A. e parere positivo dell'organo interno di controllo.

Sono state fornite ai C.d.S. le istruzioni operative per le scritture contabili preordinate alla chiusura dell'esercizio finanziario 2021 e indicazioni in materia di trasmissione delle richieste di integrazione fondi.

A seguito delle comunicazioni pervenute dai C.d.S. è stata predisposta la chiusura dell'esercizio finanziario con una relazione sull'ammontare dei residui attivi e passivi provenienti dagli esercizi precedenti a quello di competenza, distintamente per esercizio di provenienza e per conto. È stata determinata la consistenza al 1° gennaio delle somme rimosse o pagate nel corso dell'anno di gestione, di quelle eliminate perché non più realizzabili o dovute, nonché di quelle rimaste da riscuotere o da pagare. Tale relazione è stata approvata dal Collegio dei revisori per le successive operazioni sul sistema

di contabilità generale.

Per quanto riguarda le entrate, è stata effettuata l'istruttoria di 2.243 ordini di incasso-ODI e si è dato seguito al relativo accertamento con 147 determinazioni dirigenziali (al netto di 37 determinazioni direttoriali aventi ad oggetto le partite di giro) dei trasferimenti provenienti dal MLPS per le spese di funzionamento dell'Ispettorato, delle entrate derivanti dall'attività di controllo e repressione delle irregolarità e degli illeciti delle imprese n.a.c., dei rimborsi spese personale e altre entrate correnti. Si riporta di seguito il prospetto riassuntivo dell'attività di accertamento eseguito sulle entrate versate all'INL al 2021 a valere sui rispettivi conti di pertinenza.

Tabella 1 – Distribuzione per conti di entrate dei versamenti ricevuti a bilancio

ISPettorato Nazionale del Lavoro		
CODICE CONTO INL	DESCRIZIONE CONTO	VERSAMENTI DEFINITIVI
E.2.01.01.01.001.002	Trasferimenti dal Ministero del Lavoro e delle Politiche Sociali per spese di personale dell'Arma dei Carabinieri	24.350.579,00
E.2.01.01.01.001.004	Trasferimenti dal Ministero del Lavoro e delle Politiche Sociali per riassegnazione di entrate	12.452.045,00
E.2.01.01.01.001.005	Trasferimenti dal Ministero del Lavoro e delle Politiche Sociali per il funzionamento dell'Ispettorato Nazionale del lavoro	316.872.578,04
E.3.02.03.99.001	Altre entrate derivanti dall'attività di controllo e repressione delle irregolarità e degli illeciti delle imprese n.a.c.	671.852,14
E.3.05.02.01.001	Rimborsi ricevuti per spese di personale (comando, distacco, fuori ruolo, convenzioni, ecc...)	329.631,23
E.3.05.99.99.999	Altre entrate correnti n.a.c.	153.440,78
E.4.02.01.01.001	Contributi agli investimenti da Ministeri	1.266.280,00
TOTALE COMPETENZA		356.096.406,19

Fonte: Sistema di Co.Ge. SICOGE ENTI su elaborazione propria Ufficio II – Bilancio e Patrimonio

L'attività si è svolta attraverso le regolarizzazioni sul sistema SicoGe-Enti dei cosiddetti "sospesi" generati dalla Banca cassiera BNL, previo accertamento degli importi e verifica degli stessi rispetto agli stanziamenti previsti in fase di previsione di bilancio.

Si tratta dei trasferimenti effettuati dal Ministero del lavoro per finanziare le uscite dell'INL relative a competenze fisse e accessorie, beni e servizi e investimenti.

Altra tipologia di entrate diverse dai trasferimenti hanno riguardato numerose altre fattispecie ricondotte sugli appositi conti in Entrata del bilancio dell'INL.

Sotto il profilo della gestione della contabilità sono state tenute periodiche riunioni con i referenti della RGS proprietaria del sistema di rilevazione della contabilità INL ai fini della manutenzione ordinaria ed evolutiva del sistema informativo.

Si è provveduto a:

- testare e collaudare l'utilizzo e la gestione dello strumento di business intelligence QlinK messo a disposizione per la generazione della reportistica in contabilità;

- effettuare tutte le attività e le azioni propedeutiche ad adottare i seguenti provvedimenti e atti endoprocedimentali:

- n. 84 decreti di attribuzione della retribuzione di risultato - integrazione di risultato e attribuzione

degli emolumenti relativi alla titolarità dello Sportello Unico per l'Immigrazione e n. 27 decreti di attribuzione del trattamento relativo alle titolarità di Uffici ad interim anno 2020;

- rideterminazione fondi per il finanziamento della retribuzione di posizione e di risultato dei dirigenti di prima e di seconda fascia relativo all'anno 2020;
- autorizzazioni a pagare il trattamento accessorio spettante ai dirigenti titolari degli uffici periferici per l'anno 2020 inoltrate alle Ragionerie territoriali dello Stato MEF;
- determinazione e rideterminazione del trattamento economico dei dirigenti: redazioni contratti accessivi economici, aperture e spostamento delle partite stipendiali, supporto all'ufficio del contenzioso per calcolo delle differenze.

Sono proseguiti il monitoraggio, l'assegnazione e la predisposizione dei provvedimenti di autorizzazione ad incrementare i fondi ai centri di costo, previa istruttoria delle richieste pervenute dalle sedi periferiche e dalle Direzioni Centrali.

Sono stati effettuati sistematici monitoraggi sul fabbisogno finanziario delle sedi periferiche (verifiche di capienza dei conti e analisi di scostamento rispetto al documento di programmazione del budget) e sono stati predisposti reports di integrazione/modificazione assegnazione del budget alle Direzioni centrali e alle sedi periferiche (piano di riparto).

Si è dato corso all'elaborazione di circolari esplicative circa l'assegnazione e integrazione delle risorse, di analisi e monitoraggio periodico dello stato di avanzamento dei conti di bilancio per le voci che compongono il ciclo passivo nel sistema informativo Sicoge-Enti (stanziamento/ impegnato e impegnato/pagamento).

Si è proceduto ad una mappatura del processo di assegnazione delle risorse finanziarie necessarie al funzionamento degli uffici dell'Agenzia evidenziando le criticità assunte durante la gestione per quanto concerne sia il sistema di contabilità in uso "Sicoge-Enti" sia i rapporti con le strutture centrali e territoriali dell'INL.

Nel corso dell'anno, intensa e costruttiva è stata l'attività di supporto espletata nei confronti degli Uffici territoriali per quanto riguarda la regolarità contabile, sotto il profilo sia della legittimità della spesa sia della corretta imputazione della spesa dell'impegno rispetto all'oggetto del conto di spesa indicato.

Con riferimento al monitoraggio della spesa in materia COVID-19 è stata effettuata la verifica dell'andamento per ciascun centro di spesa al primo semestre 2021 a valere sui conti di bilancio interessati.

Si è provveduto alla raccolta e organizzazione dei dati allo scopo di realizzare reports periodici da rendere a richiesta al Collegio dei revisori in ottemperanza alla circolare RGS n. 9/2020.

Nel contempo si è proceduto al monitoraggio della spesa sui consumi intermedi ex legge n. 160/2020 ("legge di bilancio") al fine di rispettare il limite imposto all'INL.

Sono stati in tale ambito prodotti reports ad hoc da fornire a richiesta al Collegio dei revisori.

2.4 Obiettivo strategico n. 4: Prevenzione della corruzione e trasparenza.

Le attività correlate alla prevenzione della corruzione e alla trasparenza sono assegnate all'Ufficio II - Audit interno, anticorruzione e trasparenza - della Direzione Centrale Coordinamento giuridico, che ne cura la gestione assicurando, altresì, il necessario coordinamento dell'attività del RPCT con tutti gli altri uffici dell'INL.

L'elaborazione del Piano triennale per la Prevenzione della Corruzione e per la Trasparenza 2021/2023, avviata ad ottobre 2020 con la richiesta di elementi informativi agli uffici centrali e territoriali, è stato portato a termine nel corso dell'anno 2021 con l'illustrazione del PTPCT al Consiglio di Amministrazione, nella seduta del 16 marzo 2021, e con la sua definitiva adozione con Decreto Direttoriale n. 19 del 19 marzo 2021.

Il Piano adottato e il relativo Allegato 4, contenente l'elenco degli obblighi di pubblicazione, sono stati oggetto di modifiche ed integrazioni apportate con Decreto Direttoriale n. 2 del 27 ottobre 2021; modifiche derivate dall'esigenza di adeguare le modalità tecnico-operative alla nuova piattaforma acquisita

per la gestione della sezione Amministrazione trasparente e delle procedure di segnalazione illeciti (c.d. whistleblowing), operativa dal 1° novembre 2021.

Nel mese di dicembre 2021, è stato, quindi, avviato il monitoraggio annuale delle misure generali di prevenzione previste dal Piano, definito con relazione in nota nel mese di gennaio 2022.

Nell'annualità è stato definito il percorso di adozione del Codice di comportamento dei dipendenti dell'INL, nel rispetto dei contenuti e delle procedure di cui alle linee guida ANAC e delle fasi e tempi previsti nel PTPCT.

Per quanto attiene all'attività di Audit, il Piano 2021 è stato adottato con Decreto Direttoriale n. 17 del 10 marzo 2021, in conformità alle "Linee guida in materia di Audit interno" adottate con Decreto Direttoriale n. 65 del 15 dicembre 2020 ed entrate in vigore il 01 gennaio 2021. Il Piano di Audit ha incentrato le relative attività per l'annualità 2021 sul monitoraggio della misura generale di prevenzione della corruzione relativa alla disciplina del conflitto di interessi e sul monitoraggio delle misure specifiche di prevenzione della corruzione previste nel PTPCT 2021-2023 (audit di conformità).

L'attività di Audit, avviata nel mese di giugno 2021 con nota indirizzata alle Direzioni Centrali, all'Ufficio Comunicazione e agli Ispettorati Interregionali e Territoriali del lavoro, si è concretizzata con "verifiche Audit" realizzate con modalità di tipo documentale.

Tali verifiche sono state articolate in un primo controllo, le cui risultanze sono riportate nella relazione intermedia sull'attività di Audit, ed in un controllo finale avente ad oggetto l'arco temporale luglio-dicembre 2021, definito in concomitanza al monitoraggio annuale del PTPCT 2021. Successivamente è stato definito il rapporto sull'attività di audit relativa all'annualità 2021.

RELAZIONE SULLA GESTIONE

PARTE B

RELAZIONE ILLUSTRATIVA AL BILANCIO 2021

1. Premessa

Si espone preliminarmente l'esame del risultato di competenza conseguito al 2021 nelle sue componenti costitutive.

L'analisi che segue, dopo una breve sintesi espositiva della disciplina normativa di riferimento che involge la determinazione delle entrate istituzionali dell'Ispettorato, sofferma l'attenzione sul commento delle principali voci che caratterizzano il rendiconto finanziario decisionale dell'INL al 2021.

Si affronterà per questa via la descrizione delle entrate e delle spese, fornendo la spiegazione degli scostamenti registratisi nelle varie poste contabili e mettendo a confronto le previsioni definitive con le somme accertate e impegnate. L'analisi verterà sia sulla composizione che sull'andamento delle entrate e delle spese, confrontando i valori assoluti e i tassi di variazione delle medesime voci di conto con la relativa comparazione tra un esercizio e l'altro (2021 rispetto al 2020).

Dal lato della spesa verrà posta maggiore enfasi a quella sostenuta per l'acquisto di beni e servizi al fine di dare conto del rispetto del limite fissato all'INL con la Legge 27 dicembre 2019, n. 160, (legge di bilancio 2020), conformemente a quanto disposto con le Circolari della RGS n. 9 del 21 aprile 2020, n. 26 del 14 dicembre 2020 e n. 11 del 9 aprile 2021.

Sul punto giova evidenziare che l'art. 53, del decreto-legge 31 maggio 2021, n. 77, al comma 6, lettera b), ha disposto l'abrogazione dei commi 610, 611, 612 e 613 della legge 27 dicembre 2019, n. 160, facendo venire meno così il vincolo imposto alla spesa informatica.

Per quanto riguarda, inoltre, l'osservanza dei limiti di spesa, una trattazione a parte verrà riservata alla spesa COVID-19 in applicazione delle indicazioni impartite con la citata circolare RGS n. 9/2020 e seguenti.

Infine, verrà passata in rassegna la spesa di funzionamento al 2021 per centri di costo come definiti dal regolamento di amministrazione e contabilità dell'Agenzia, con particolare riferimento all'articolazione organizzativa sul territoriale.

Prima di procedere con l'analisi delle entrate e delle spese, secondo lo schema qui sopra proposto, corre l'obbligo di rappresentare alcuni fatti che interessano la sfera gestionale dell'ente, che si sono concretizzati nel mese di ottobre 2021.

Con la novella all'art. 13, comma 6, del decreto legislativo 9 aprile 2008, n. 81, come modificato dall'art. 13, comma 1, lettera c), punto 4), del decreto legge 21 ottobre 2021, n. 146, convertito, con modificazioni, dalla legge 17 dicembre 2021, n. 215, sono state ampliate le competenze dell'Ispettorato, più concretamente viene stabilito a seguito di detto ampliamento delle funzioni che *“L'importo delle somme che l'ASL e l'Ispettorato nazionale del lavoro, in qualità di organo di vigilanza, ammette a pagare in sede amministrativa ai sensi dell'articolo 21, comma 2, primo periodo, del decreto legislativo 19 dicembre 1994, n. 758, integra rispettivamente, l'apposito capitolo regionale e il bilancio dell'Ispettorato nazionale del lavoro per finanziare l'attività di prevenzione nei luoghi di lavoro svolta dai dipartimenti di prevenzione delle AA.SS.LL. e dall'Ispettorato.”*

Relativamente al regime applicativo della predetta norma, con nota RGS prot. n. 300776 del 15 dicembre 2021, si è preso atto che *“(…) tutte le sanzioni in argomento irrogate dal personale dell'INL dovranno essere versate direttamente al bilancio dell'Ispettorato, e non al bilancio dello Stato per la successiva riassegnazione all'Ispettorato stesso”*.

Di conseguenza per l'INL si è prospettato dal 2022 la necessità e l'urgenza di delineare il processo amministrativo contabile di acquisizione delle predette risorse che, sulla base del dettato normativo, dovranno confluire al bilancio per l'esercizio finanziario 2022.

Segnatamente alle risorse affluite al capitolo di entrate del bilancio dello Stato **a partire dal 21 ottobre 2021** (data di decorrenza dell'efficacia del D.L.), da far confluire al bilancio dell'INL per finanziare l'attività di prevenzione nei luoghi di lavoro svolta dall'Ispettorato, si è in attesa delle giuste determinazioni del competente Ministero.

In particolare, sul punto, giova evidenziare che, in base alla procedura regolamentare e di prassi tutt'ora vigente, la riscossione degli importi relativi alle sanzioni applicate a decorrere dall'entrata in vigore della suddetta norma, si concretizza amministrativamente tramite il pagamento da parte dei trasgressori del modello F23, utilizzando il codice tributo per le relative sanzioni 741T che confluisce su un capitolo di

entrata del bilancio dello Stato. Ciò significa che gli importi sanzionatori vengono tutt'ora riscossi sul capitolo di bilancio dello Stato.

Sulla possibilità di ricevere, per gli ultimi mesi dell'anno 2021 e per la parte delle competenze al 2022, le somme riscosse sul capitolo di bilancio dello Stato, l'INL ha chiesto con nota della Direzione Centrale Risorse Umane, Finanziarie e Logistica, prot. n. 1147 del 25 gennaio 2022, di ricevere indicazioni circa le modalità tecnico amministrative che il Dipartimento della RGS riterrà praticabili affinché, nelle more dell'avvio delle procedure di introito diretto da parte dell'Agenzia, le somme incassate sui capitoli di bilancio dello stato su cui confluiscono i versamenti per le sanzioni con codice tributo 741T vengano assicurate *ex lege* al bilancio dell'Ispettorato.

Allo stesso tempo, giova evidenziare, che sono stati previsti dalla medesima norma *de qua*, trasferimenti al 2022 *“In funzione dell'ampliamento delle competenze di cui al comma 1, lettera c), numero 1), l'Ispettorato nazionale del lavoro è autorizzato, per il biennio 2021-2022, a bandire procedure concorsuali pubbliche e, conseguentemente, ad assumere con contratto di lavoro subordinato a tempo indeterminato, in aggiunta alle facoltà assunzionali previste a legislazione vigente e con corrispondente incremento della vigente dotazione organica, un contingente di personale ispettivo pari a 1.024 unità da inquadrare nell'Area terza, posizione economica F1, del contratto collettivo nazionale di lavoro del comparto Funzioni centrali. A tal fine è autorizzata la spesa di euro 22.164.286 per il 2022 e di euro 44.328.571 a decorrere dal 2023 in relazione alle assunzioni di cui al presente comma, nonché di euro 9.106.800 per il 2022 e di euro 6.456.800 a decorrere dal 2023 per le spese di funzionamento connesse alle medesime assunzioni, nonché di euro 1.500.000 per il 2022 in relazione alle spese relative allo svolgimento e alla gestione dei concorsi pubblici”*.

Di conseguenza nei primi mesi del 2022, sulla base della predetta novella normativa, si è proceduto a modificare l'organizzazione della struttura centrale al fine di renderla meglio rispondente alle nuove e più ampie esigenze operative, gestionali e formative determinate dall'ampliamento dell'ambito di competenza in materia di vigilanza, dall'implementazione della rete informatica e dalle criticità emerse nell'applicazione dell'attuale assetto organizzativo, in un quadro di più efficace aderenza alle esperienze acquisite ed alla continua evoluzione degli ambiti sociali, economici e giuridici di riferimento.

Per questa via si è proceduto con DD. del 15 dicembre 2021, n. 42, alla riorganizzazione della Struttura Centrale stabilendo la costituzione di quattro direzioni di livello dirigenziale generale e un ufficio di livello dirigenziale non generale, di seguito indicati: a) Direzione centrale per la tutela, la vigilanza e la sicurezza del lavoro; b) Direzione centrale amministrazione finanziaria e logistica; c) Direzione centrale identità professionale, pianificazione e organizzazione; d) Direzione centrale coordinamento giuridico; e) Ufficio di segreteria, formazione, comunicazione e relazioni istituzionali.

2. Il risultato di competenza

La differenza tra il totale delle entrate accertate e il totale delle uscite impegnate nel 2021 determina un avanzo di competenza pari a euro **52.522.068,72**. Il totale dei trasferimenti correnti coprono sia la spesa corrente che parte della spesa in conto capitale nel 2021.

Tabella 1 – Entrate e Uscite di competenza e risultato di competenza al 2021

CLASSIFICAZIONE PER TITOLI	IMPORTO
Titolo 2 - Trasferimenti correnti	353.675.202,04
Titolo 3 - Entrate extratributarie	1.154.924,15
Titolo 4 - Entrate in conto capitale	1.266.280,00
Titolo 9 - Entrate per conto terzi e partite di giro	49.823.237,37 ¹
TOTALE Entrate	405.919.643,56
Titolo 1 - Spese correnti	295.756.105,96
Titolo 2 - Spese in conto capitale	7.820.631,31
Titolo 7 - Uscite per conto terzi e partite di giro	49.820.837,57

¹ Le partite di giro in conto competenza in entrata differiscono di euro 2.399,80, rispetto alle analoghe uscite in conto competenza. Si tratta dell'importo allocato sul conto 5.2.1.1.1 - Costituzione di depositi cauzionali o contrattuali di terzi che non ha visto analoghe movimentazioni in uscita al 2021 in considerazione del fatto che non si è concretizzata la restituzione del deposito cauzionale per Garanzia definitiva ex art 103 DLGS 50/16” - Stipula del Contratto relativo alla RdO Mepa n. 2784149, relativamente all'affidamento del servizio di responsabile della protezione dei dati (RPD). La restituzione in uscita del predetto deposito cauzionale si è concretizzata solo nel mese di febbraio 2022.

TOTALE Uscite	353.397.574,84
Risultato di competenza	52.522.068,72

Fonte: Conto consuntivo Sistema Informativo contabile SICOGE-Enti

Detto avanzo di competenza, come si dirà meglio nel proseguo, dipende, da un lato, dalla mancata conclusione delle procedure concorsuali nel 2021 a cui correlare risparmi di spesa² dovuti alla progressiva cessazione dal servizio del personale posto in quiescenza e, dall'altro lato, al limite imposto alla spesa per l'acquisto di beni e servizi ex art. 1, comma 591, della legge n. 160/2019.

3. Le Entrate INL: quadro normativo

Le entrate dell'Ispettorato sono costituite dalle risorse individuate ai sensi degli articoli 8 e 9, comma 2, del decreto istitutivo (d.lgs. n. 149/2015) e da eventuali risorse aggiuntive derivanti da compensi per servizi prestati o da altri proventi patrimoniali o di gestione.

L'articolo 8 del decreto istitutivo dell'INL prevede esplicitamente che, con appositi decreti, sono individuate le risorse strumentali e finanziarie disponibili a legislazione vigente, ivi comprese quelle destinate al trattamento accessorio del personale in forza all'Ispettorato, già assegnate al Ministero del lavoro e delle politiche sociali-MLPS e da trasferire all'Ispettorato, che subentra nella titolarità dei relativi rapporti giuridici attivi e passivi.

Lo stesso articolo stabilisce inoltre che sono in ogni caso trasferite all'Ispettorato le risorse del MLPS destinate alle dotazioni strumentali, nonché le risorse di cui all'articolo 14, comma 1, lettera d), punto 2), del decreto-legge 23 dicembre 2013, n. 145, le quali sono utilizzate per il finanziamento delle misure per l'incentivazione del personale ispettivo di ruolo dell'Ispettorato.

L'articolo 9 dispone, peraltro, che l'Ispettorato può farsi rappresentare e difendere, nel primo e secondo grado di giudizio, da propri funzionari nei giudizi di opposizione ad ordinanza ingiunzione, nei giudizi di opposizione a cartella esattoriale nelle materie di cui all'articolo 6, comma 4, lettera a), del decreto legislativo 1° settembre 2011 n. 150, nonché negli altri casi in cui la legislazione vigente consente alle amministrazioni pubbliche di stare in giudizio avvalendosi di propri dipendenti.

In caso di esito favorevole della lite all'Ispettorato sono riconosciute dal giudice le spese, i diritti e gli onorari di lite, con la riduzione del venti per cento dell'importo complessivo ivi previsto.

Per la quantificazione dei relativi importi si applica il decreto adottato ai sensi dell'articolo 9, comma 2, del decreto-legge 24 gennaio 2012, n. 1, convertito, con modificazioni, dalla legge 24 marzo 2012, n. 27, per la liquidazione del compenso spettante agli avvocati. **Le entrate derivanti dall'applicazione del suddetto comma 2 confluiscono in un apposito conto di bilancio dell'Ispettorato che ne integrano le dotazioni finanziarie.**

In attuazione della disciplina su accennata è intervenuto, pertanto, il DPCM del 23 febbraio 2016 e in particolare all'articolo 23 che recita: *“Le risorse finanziarie disponibili a legislazione vigente, nonché le risorse strumentali trasferite dal Ministero del lavoro e delle politiche sociali, dall'INPS e dall'INAIL all'Ispettorato, ai sensi del decreto istitutivo, sono individuate con uno più decreti del Ministro del lavoro e delle politiche sociali, anche in funzione di quanto stabilito dal successivo articolo 24”*.

Nel successivo articolo 24 si prevede che *“In fase di prima attuazione, e per un periodo non superiore a ventiquattro mesi dalla data indicata dal decreto di cui all'articolo 22, comma 4, con accordo tra le amministrazioni interessate, che ne definisce anche gli oneri a carico dell'Ispettorato, può essere stabilito che le attività strumentali connesse al funzionamento dell'Ispettorato siano svolte dal Ministero del lavoro e delle politiche sociali, anche avvalendosi del personale trasferito all'Ispettorato, e prioritariamente utilizzando il personale ispettivo di cui all'articolo 22, comma 1, lettera b), mediante appositi accordi o protocolli d'intesa stipulati ai sensi del successivo comma 2. Nelle more dell'avvio dell'operatività dell'Ispettorato, gli oneri per le attività svolte a decorrere dalla nomina del direttore sono anticipati dal Ministero del lavoro e delle politiche sociali a valere sulle risorse destinate all'Ispettorato medesimo. Al fine di assicurare il buon andamento e la continuità dell'azione amministrativa, l'Ispettorato e il Ministero del lavoro e delle politiche sociali stipulano appositi accordi o protocolli d'intesa per disciplinare le modalità di avvalimento del personale in forza presso ciascuna delle suddette*

² A titolo esemplificativo, è sufficiente rilevare che i risparmi di spesa da turnover sono stati stimati nel Piano Triennale dei Fabbisogni di personale-PTFP approvato negli ultimi 3 esercizi rispettivamente in euro 15.109.950,80 al 2021, euro 17.994.305,29 al 2020 ed euro 10.921.229,52 al 2019.

amministrazioni. I relativi oneri, compresi quelli accessori al trattamento economico, restano a carico delle amministrazioni di provenienza. In fase di prima attuazione, e comunque, per un periodo non superiore a ventiquattro mesi decorrenti dalla data indicata dal decreto di cui all'articolo 22, comma 4, il personale ispettivo di cui al comma 1, lettera b), del medesimo articolo 22, continua a garantire lo svolgimento delle funzioni già assicurate nell'ambito delle strutture centrali del Ministero del lavoro e delle politiche sociali. Al fine di consentire il rapido avvio dell'Ispettorato, lo stesso può avvalersi degli strumenti applicativi ed informatici di altre amministrazioni già in uso presso il Ministero del lavoro e delle politiche sociali secondo le modalità stabilite dagli accordi di cui al comma 1, nonché delle infrastrutture tecnologiche ed applicative realizzate dal medesimo Ministero per la gestione del sistema informativo dell'attività di vigilanza, i cui oneri a carico dell'Ispettorato sono stabiliti con gli accordi di cui al comma 1. L'avvalimento garantisce i livelli di sicurezza dei dati trattati per gli scopi specifici dell'Ispettorato”.

Successivamente è stato emanato il DM del 28 dicembre 2016, con il quale agli artt. 3 e 4, è stata delineata la disciplina regolamentare di trasferimento delle risorse finanziarie all'Agenzia relativamente al trattamento economico fondamentale e accessorio del personale e alle risorse finanziarie per le spese di funzionamento.

Più precisamente, si determina che sono trasferite all'Ispettorato, a decorrere dal 1° gennaio 2017, le risorse finanziarie individuate nei capitoli dei programmi di spesa 26 "Politiche per il lavoro", missione 26.9 "Programmazione e coordinamento della vigilanza in materia di prevenzione e osservanza delle norme di legislazione sociale e del lavoro" e 26.11 "Servizi territoriali del lavoro" di cui alla tabella B "Spese di funzionamento" allegata al decreto.

Inoltre, il D.P.R. 26 maggio 2016, n. 109, recante il regolamento di approvazione dello Statuto dell'Ispettorato nazionale del lavoro all'articolo 9, ha stabilito che “ai sensi dell'articolo 2, comma 1, del decreto istitutivo e dell'articolo 8, comma 4, del decreto legislativo 30 luglio 1999, n. 300, il direttore dell'Ispettorato stipula con il Ministro del lavoro e delle politiche sociali una specifica convenzione che definisce gli obiettivi attribuiti all'Ispettorato nell'ambito delle attività ad essa demandate e con particolare riferimento alla attività di contrasto al lavoro nero e irregolare, in un arco non superiore a tre anni. La convenzione di cui al comma 1 definisce altresì: a) le risorse finanziarie disponibili per il raggiungimento degli obiettivi assegnati all'ispettorato (...)”.

Da ultimo, il decreto legge 21 ottobre 2021, n. 146, all'art. 13, comma 6, del decreto legislativo 9 aprile 2008, n. 81, ha destinato l'importo delle somme che l'Ispettorato nazionale del lavoro ammette a pagare in sede amministrativa ai sensi dell'articolo 21, comma 2, primo periodo, del decreto legislativo 19 dicembre 1994, n. 758, al bilancio dell'Ispettorato nazionale del lavoro per finanziare l'attività di prevenzione nei luoghi di lavoro svolta dall'Ispettorato.

4. La gestione di competenza delle entrate

Le entrate istituzionali dell'INL al 2021 sono disciplinate all'articolo 6, comma 1, della Convenzione sottoscritta in data 25 novembre 2019 tra il Ministro del Lavoro e delle Politiche Sociali e il Direttore dell'Agenzia per il periodo 2019-2021.

Nel 2021, le somme totali accertate per il conseguimento degli obiettivi istituzionali affidati all'Agenzia sono state complessivamente pari a euro **405.919.643** a lordo delle partite di giro, inferiori del -2,7% circa rispetto alle previsioni iniziali.

Tabella 2 – Quadro Riassuntivo per titoli di entrata rendiconto finanziario decisionale esercizio 2021: previsioni definitive e accertamenti totali

Entrate classificate per titoli	Previsione definitiva (a)	Totale Accertamenti (b)	Scostamento v.a. (b-a)	Scostamento v. % (b-a) x100
Trasferimenti correnti	347.092.160	353.675.202	6.583.042	1,8
Entrate extratributarie	984.627	1.154.924	170.296	17,2
Entrate in conto capitale	1.266.280,00	1.266.280,00	-	-
Entrate per conto terzi e partite di giro	67.942.100	49.823.237	18.118.863	- 26,6
Totale Entrate	417.285.167	405.919.643	-11.365.524	- 2,7

Fonte: Conto consuntivo Sistema Informativo contabile SICOGE-Enti

Le entrate trasferite dal MLPS all'Agencia sono aumentate del 1,8% rispetto alle previsioni quale conseguenza di assegnazioni o riassegnazioni da parte del Ministero dell'Economia e delle Finanze a valere sui capitoli di spesa dello stato di previsione del MLPS.

Sulla base del processo di assegnazione e riassegnazione sono alimentati i titoli di entrata del bilancio INL secondo la dinamica di seguito rappresentata e consuntivata per le principali voci di conto.

Tabella 3 - Quadro Riassuntivo per titoli e tipologia di entrata rendiconto finanziario esercizio 2020: previsioni iniziali e definitive, somme riscosse e accertate

Entrate per titoli e categorie	Previsioni		Somme Accertate	
	Iniziali	Definitive	Riscosse	Accertamenti
Trasferimenti dal MLPS per spese di personale dell'Arma dei Carabinieri	24.350.579	24.350.579	24.350.579	24.350.579
Trasferimenti dal MLPS per riassegnazione di entrate	0	8.010.507	12.452.045	12.452.045
Trasferimenti dal MLPS per il funzionamento dell'INL	313.287.660	314.731.074	316.872.578	316.872.578
Totale Trasferimenti correnti	337.638.239	347.092.160	353.675.202	353.675.202
Altre entrate derivanti dall'attività di controllo e repressione delle irregolarità e degli illeciti delle imprese n.a.c.	500.000	500.000	671.852	671.852
Rimborsi ricevuti per spese di personale (comando, distacco, fuori ruolo, convenzioni, ecc.)	400.000	400.000	329.631	329.631
Altre entrate correnti n.a.c.	0	84.627	153.440	153.440
Totale Entrate extratributarie	900.000,00	984.627	1.154.924	1.154.924
Contributi agli investimenti da Ministeri	1.266.280	1.266.280	1.266.280	1.266.280
Totale Entrate in conto capitale	1.266.280,00	1.266.280	1.266.280	1.266.280
Ritenute per scissione contabile IVA (split payment)	3.735.000	6.599.604	6.583.415	6.599.604
Altre ritenute n.a.c.	5.000	21.443	21.443	21.443
Ritenute erariali su redditi da lavoro dipendente per conto terzi	36.000.000	36.000.000	18.372.218	23.795.573
Ritenute previdenziali e assistenziali su redditi da lavoro dipendente per conto terzi	20.000.000	20.000.000	13.539.580	15.930.360
Altre ritenute al personale dipendente per conto di terzi	5.000.000	5.000.000	2.910.082	3.202.456
Ritenute erariali su redditi da lavoro autonomo per conto terzi	80.000	121.563	121.383	121.563
Entrate a seguito di spese non andate a buon fine	130.000,00	147.089,55	147.089,55	147.089
Altre entrate per partite di giro diverse	50.000,00	50.000,00	2.746,26	2.746
Totale Entrate per conto terzi e partite di giro	0,00	2.399	2.399	2.399
TOTALE ENTRATE	65.000.000	67.942.100	41.700.359	49.823.237

Fonte: Conto consuntivo Sistema Informativo contabile SICOGE-Enti

Per quanto riguarda i trasferimenti correnti, le somme accertate nell'anno ammontano a euro **353.675.202,04**.

Il totale degli accertamenti differisce di euro 6.583.042,00 rispetto alla previsione definitiva di bilancio, pari a euro 347.092.160,04.

Al riguardo, occorre precisare che, con apposita comunicazione del Segretariato Generale del MLPS, il 16 dicembre 2021, sono state trasferite all'INL le risorse riassegnate al II quadrimestre 2021 sul capitolo 1231 (piano gestionale 5 e 6) per euro 4.441.538,00, da destinare rispettivamente:

- 1) alla razionalizzazione del servizio ispettivo per il contrasto del lavoro sommerso e irregolare e per la vigilanza in materia di salute e sicurezza del lavoro ex art. 14, co. 1, let. d), del decreto-legge 23 dicembre 2013, n. 145, convertito, con modificazioni, dalla legge 21 febbraio 2014. n. 9;
- 2) al Fondo Risorse Decentrate ex art. 1, co. 445, lett. d), e) e g) della legge n. 145 del 30 dicembre 2018.

Dal Segretariato Generale del MLPS sono state, inoltre, trasferite le risorse per spese di personale (competenze fisse e accessorie), da destinare alle assunzioni di n. 40 unità di personale effettuate nel 2020

e nel 2021, ai sensi dell'art. 1, comma 445 della legge n. 145/2018, per un importo rispettivamente pari ad euro 549.995,00 per il 2020 ed euro 1.591.509,00 per il 2021.

Tali accertamenti sono stati effettuati, come detto, nel mese di dicembre 2021, tenuto conto della disciplina recata all'art. 16, co. 4, del D.P.C.M. 25.03.2016 (Regolamento di contabilità dell'INL) laddove è preclusa la possibilità di effettuare variazioni di bilancio nell'ultimo mese dell'anno, se non per casi eccezionali da motivare. In termini analitici le risorse correnti trasferite e acquisite a bilancio in corso d'anno hanno seguito la dinamica amministrativa-contabile appresso descritta come ampiamente desumibile dalla nota del Segretariato Generale del MLPS prot. n. 31/0002070 del 17 febbraio 2022, nella quale vengono riepilogati trasferimenti effettuati all'INL relativamente all'esercizio finanziario 2021, e più precisamente:

- euro 24.350.579,00 trasferiti dal Ministero vigilante ex art. 6, co. 2 e 3, della citata Convenzione, ossia in attuazione dell'art. 16, co. 4, del Regolamento di organizzazione dell'INL, concernenti le spese di funzionamento del Comando Carabinieri per la tutela del lavoro.
- euro 12.452.045,00 quali effetto di riassegnazioni di entrata rispettivamente ai sensi:
 - dell'art. 14, co. 1, let. d), del decreto-legge 23.12.2013, n. 145 (convertito, con modificazioni, dalla legge 21 febbraio 2014, n. 9);
 - dell'art. 9, co. 2, del d.l. n. 76/2013 (convertito da L. n. 99/2013);
 - dell'art. 1, co. 445, lett. d), e) e g) della legge n. 145 del 30 dicembre 2018.

Tali risorse sono da utilizzate rispettivamente per il finanziamento delle misure per l'incentivazione del personale ispettivo di ruolo dell'Ispettorato e per alimentare il Fondo risorse decentrate. Le somme sono state imputate sul conto di bilancio *“Trasferimenti dal Ministero del Lavoro e delle Politiche Sociali per riassegnazione di entrate”*.

- euro 316.872.578,04 quali risorse assegnate e annualmente trasferite dal Segretariato Generale all'INL dai rispettivi capitoli di competenza 1231 - *“Somme da trasferire all'Ispettorato nazionale del lavoro”* e 7131 - *“Somme da trasferire all'Ispettorato nazionale del lavoro”* dello stato di previsione della spesa del MLPS ed attribuite alla missione di spesa 26 *“Politiche del lavoro”* – programma 26.9 *“Contrasto al lavoro nero e irregolare, prevenzione e osservanza delle norme di legislazione sociale e del lavoro”* – Azione *“Contrasto all'illegalità del lavoro, prevenzione e sicurezza sui luoghi di lavoro mediante l'attività ispettiva svolta dall'Ispettorato nazionale del lavoro”*. Le somme accertate sono state imputate sul conto *“Trasferimenti dal Ministero del Lavoro e delle Politiche Sociali per il funzionamento dell'Ispettorato Nazionale del lavoro”*.

Quanto alle **entrate extratributarie** il totale degli accertamenti, pari a euro 1.154.924,15, non coincide con l'importo iscritto nello stanziamento definitivo (euro 984.627,54) perché i versamenti eseguiti sul conto corrente istituzionale, nell'ultimo mese del 2021, non sono stati acquisiti in bilancio con apposita variazione essendo, come già evidenziato, inibita dal Regolamento di contabilità dell'Agenzia la possibilità di effettuare variazioni nel mese di dicembre se non in casi eccezionali da motivare.

A fine esercizio 2021, è stata in definitiva accertata la somma anzidetta, nella quale includere:

- euro 671.852,14 quali entrate derivanti dall'applicazione³ dell'art. 9, co. 2, del decreto legislativo 14 settembre 2015, n. 149, vale a dire risorse destinate a incrementare il Fondo risorse decentrate dell'INL e ad incentivare l'attività di rappresentanza in giudizio dello stesso Ispettorato;
- euro 329.631,23 quali rimborsi ricevuti per spese di personale (comando, distacco, fuori ruolo, convenzioni, ecc.). Si tratta di atti di accertamento per rimborsi per spese di personale comandato

³ Cfr. art. 1, co. 445, let. f) della legge n. 145/2018: *“Le entrate derivanti dall'applicazione dell'articolo 9, comma 2, del decreto legislativo 14 settembre 2015, n. 149, sono destinate, entro il limite annuo di 800.000 €, a incrementare il Fondo risorse decentrate dell'Ispettorato nazionale del lavoro e a incentivare l'attività di rappresentanza in giudizio dello stesso Ispettorato”* – è stata accertata la predetta somma nel corso del 2020 dall'Ispettorato attraverso la verifica di accreditamenti periodici sul proprio conto corrente istituzionale da parte dell'Agenzia delle Entrate-Riscossioni all'esito delle riscossioni coattive effettuate.”

presso altre amministrazioni, rimborsi INAIL per infortuni occorsi ai lavoratori dipendenti e di rimborsi fondo retribuzione accessoria del personale dirigente;

- euro 153.440,78 afferenti “*Altre entrate correnti n.a.c.*” e riguardanti atti di accertamento per entrate non altrimenti classificabili nei quali ricomprendere: rimborsi di utilizzo degli spazi presso le sedi degli uffici territoriali versati dalle società proprietarie dei distributori automatici di bevande e snack; restituzione buoni pasto non spettanti ai dipendenti; note di credito per cessazione di contratti di forniture per utenze; atti di pignoramento dello stipendio ecc.

Per quanto concerne, invece, le **entrate in conto capitale** sono state trasferite dal MLPS all'INL risorse per un importo totale di euro 1.266.280, destinate a coprire le spese di acquisto di attrezzature e apparecchiature non informatiche, di mobilio e dotazioni librerie.

Partitamente alle **entrate per conto terzi e partite di giro** le somme accertate a fine esercizio sono complessivamente pari a euro 49.823.237,37. Il predetto importo in entrata non pareggia con il medesimo conto in uscita di partita di giro per 2.399,80. Si tratta dell'importo allocato sul conto 5.2.1.1.1 - Costituzione di depositi cauzionali o contrattuali di terzi che non ha visto analoghe movimentazioni in uscita al 2021 in considerazione del fatto che non si è concretizzata la restituzione del deposito cauzionale per Garanzia definitiva ex art 103 DLGS 50/16” - Stipula del Contratto relativo alla RdO Mepa n. 2784149 - per l'affidamento del servizio di responsabile della protezione dei dati (RPD). La restituzione in uscita di tale partita di giro si è concretizzata solo nel mese di febbraio 2022.

In termini più generali su detta partita contabile sono incluse, prevalentemente, le ritenute come di seguito in dettaglio specificate: ritenute per scissione contabile IVA⁴ (*split payment*) per euro 6.599.604,21; altre ritenute n.a.c., ossia entrate derivanti da altre ritenute effettuate dall'Ente e non altrimenti classificabili per un importo di euro 21.443,58; ritenute erariali su redditi da lavoro dipendente per conto terzi in qualità di sostituto d'imposta per euro 23.795.573,77; ritenute previdenziali e assistenziali su redditi da lavoro dipendente per conto terzi per euro 15.930.360,88; altre ritenute al personale dipendente per conto di terzi, vale a dire entrate derivanti da altre ritenute a carico del personale, effettuate dall'ente su redditi da lavoro dipendente, accantonate per conto di terzi (ad esempio le ritenute sindacali) per euro 3.202.456,29; ritenute erariali su redditi da lavoro autonomo per conto terzi per euro 121.563,03; entrate a seguito di spese non andate a buon fine (a causa di errore materiale o perché incassate in ritardo dai destinatari) per euro 147.089,55; altre entrate per partite di giro diverse per euro 2.746,26; costituzione di depositi cauzionali per euro 2.399,80.

5. L'andamento delle entrate

Le entrate complessivamente accertate nell'esercizio finanziario al 2021 rimangono sostanzialmente stabili rispetto al 2020.

Si registra a saldo una lieve diminuzione di euro 428.315 nel 2021 per effetto di minori somme riscosse a titolo di entrate extratributarie e per le partite di giro.

Tabella 4 – Raffronto accertamenti 2021 e 2020: scostamenti in valore assoluto e percentuale

Entrate classificate per titoli	Totale Accertamenti 2021	Totale Accertamenti 2020	Scostamento v.a.	Scostamento v.%
Trasferimenti correnti	353.675.202,04	349.449.176,81	4.226.025,23	+2%
Entrate extratributarie	1.154.924,15	1.497.606,67	-342.682,52	-23%
Entrate in conto capitale	1.266.280	1.266.280	-	-

⁴ Si tratta di entrate derivanti dall'applicazione del DPR n. 633/1972, l'articolo 17-ter, che prevede la scissione del pagamento dell'IVA dal pagamento del corrispettivo per le cessioni di beni e le prestazioni di servizi effettuate nei confronti delle amministrazioni pubbliche. L'entrata è accertata per la quota di IVA che l'ente non versa al fornitore in quanto destinata allo Stato, secondo il meccanismo contabile adottato per le operazioni effettuate come sostituto di imposta.

Entrate per conto terzi e partite di giro	49.823.237,37	54.134.895,08	-4.311.657,71	-8%
Totale Entrate	405.919.643,56	406.347.958,56	- 428.315,00	-0,11%

Fonte: Conto consuntivo Sistema Informativo contabile SICOGE-Enti

6. Analisi delle spese: somme stanziare e impegnate

Le spese impegnate nel 2021 sono inferiori del 30,38% circa rispetto alla previsione definitiva pianificata nel bilancio di previsione. Tale scostamento è prevalentemente spiegato dalla minore spesa corrente e in conto capitale impegnata rispetto a quella programmata da attribuire in via principale ad una pianificazione che ha tenuto conto, in fase di predisposizione del bilancio, del programma di assunzioni delineato nel Piano triennale dei Fabbisogni del personale-PTFP 2020-2021-2022.

Tabella 5 – Quadro Riassuntivo per titoli di spesa rendiconto finanziario decisionale esercizio 2020: previsioni definitive e impegni totali

Spese classificate per titoli	Previsione definitiva	Totale Impegni	Scostamento v.a.	Scostamento v. %
1 - Spese Correnti	376.430.520	295.756.106	-80.674.414	-27,28
2 - Spese in conto capitale	16.394.396,99	7.820.631	-8.573.766	-109,63
4 - Uscite per conto terzi e partite di giro	67.942.100,17	49.820.838	-18.121.263	-36,37
Totale Spese	460.767.017,16	353.397.575	-107.369.442	-30,38

Fonte: Conto consuntivo Sistema Informativo contabile SICOGE-Enti

In proposito, facendo riferimento all'ultimo aggiornamento del Piano dei fabbisogni per il triennio 2021-2023 ex art. 6, del decreto legislativo 30 marzo 2001, n. 165, approvato con D.D. n. 33 del 12 ottobre 2021, si rileva il seguente perimetro di reclutamento attualmente vigente per l'INL:

- **1.122** unità di personale messe a concorso di cui 395 unità autorizzate da turnover e 727 autorizzate con legge speciale;
- **1.161** unità di personale da mettere a concorso di cui 643 autorizzate da turnover e 518 autorizzate da legge speciale;
- totale unità di personale da assumere autorizzate **2.283**.

Tabella 6 - Unità totali autorizzate con distinzione tra quelle già inserite in concorsi banditi in G.U. e quelle ancora da assumere

Unità di personale da assumere	Unità da utilizzati in concorsi già banditi	Unità da utilizzati in concorsi da bandire	TOTALE
Turnover	395	643	1.038
Leggi speciali	727	518	1.245
TOTALE	1.122	1.161	2.283

Fonte: Elaborazione Ufficio II – Bilancio e Patrimonio su dati del Piano dei Fabbisogni triennio 2021-2023

La mancata conclusione delle procedure concorsuali ha generato, dunque, divergenza tra la spesa programmata e quella effettivamente sostenuta nel 2021.

Sul punto si evidenzia, come riportato nell'ultimo PTFP approvato, che la consistenza di personale INL al 31 dicembre 2021 ammonta a 4.425 unità di personale delle aree, per un totale di 80 dirigenti. Il personale in comando IN è pari a 29 unità.

Segnatamente alla spesa programmata in conto capitale essa non riflette l'importo impegnato perché risente della rimodulazione della spesa informatica in avvalimento – come si dirà nello specifico paragrafo dedicato – concertata con il MLPS in corso d'anno, per il conseguimento di una effettiva autonomia dell'infrastruttura informatica che ha prorogato il termine della dipendenza dal Ministero sino al 28.02.2022.

7. L'andamento delle uscite

Le uscite complessivamente impegnate nel 2021 sono aumentate rispetto allo scorso esercizio del 10,4%. La spesa corrente in particolare mostra una decrescita nel 2021 rispetto allo scorso esercizio,

inferiore di euro 20.394.850, il -6,5%, rispetto al 2020. La componente che decresce di più in valore assoluto è quella inerente alla voce retribuzione da lavoro lordo dipendente – euro 20.195.414 coerentemente con il dato che vede una costante cessazione per limiti di età del personale INL che solo al 31.12.2021 conta in quiescenza 358 unità di personale cessando al 31 dicembre 2021, tenuto anche conto degli effetti derivanti dall'applicazione della c.d. “quota cento” di cui al D.L. 28 gennaio 2019, n. 4, conv. in legge 28 marzo 2019, n. 26.

Anche la spesa imposte e tasse decresce principalmente per la componente IRAP (- 21,3). La voce “rimborsi e poste correttive entrate” è in aumento (+ 3,5%) per effetto al 2021 dei maggiori oneri per la spesa di personale in comando out e distacco out, fuori ruolo, convenzioni, ecc.. In modo analogo, sono in aumento le risorse impegnate sul conto “Altre spese correnti” (+58,2%) rispetto al 2020, per effetto di una ripresa maggiore spesa per sanzioni, risarcimenti e indennizzi (+78%).

Sul punto si rileva che l'importo anomalo si è registrato lo scorso esercizio finanziario a causa del Covid e della ridotta attività svolta nella aule di tribunale, laddove l'importo pagato per ordinanze ingiunzioni è stato pari a euro 800.528,73 a fronte di pagamenti al 2021 per euro 1.341.035,29 che riflettono, coerentemente, il dato storico riscontrato negli anni in condizioni ordinarie, ossia al 2018 per euro 1.722.532,91 e al 2019 per euro 1.765.023,06.

Tabella 7 – Raffronto impegni 2021 e 2020: scostamenti in valore assoluto e percentuale

Spese classificate per titoli	Totale Impegni 2021	Totale Impegni 2020	Scostamento v.a.	Scostamento v.%
1.1 - Redditi da lavoro dipendente	205.593.260	225.788.674	-20.195.414	-8,9
1.2 - Imposte e Tasse	14.516.629	18.058.843	-3.542.214	-19,6
1.3 - Acquisto di beni e servizi	47.525.847	44.849.016	2.676.831	6,0
1.5 - Trasferimenti correnti	-	1.045.813	-	-
1.6 - Rimborsi e poste correttive entrate	25.850.579	24.973.504	877.075	3,5
1.7 - Altre spese correnti	2.269.789,88	1.435.105	834.685	58,2
Totale spese correnti	295.756.105	316.150.955	-20.394.850	-6,5
Totale spese in conto capitale	7.820.631	3.648.620	4.172.011	-46,7
Totale partite di giro	49.820.837	54.134.895	-4.314.058	-0,87
Totale generale spesa	353.397.574	373.934.470	-20.536.896	10,4
Avanzo di competenza	52.522.068,72	32.413.484	20.108.585	-52,93

Fonte: Conto consuntivo Sistema Informativo contabile SICOGE-Enti

7.1 Reddito da lavoro dipendente

La spesa per reddito da lavoro dipendente al 2021 ammonta a euro 205.593.260 inferiore alla spesa fatta registrare nel 2020 di euro 225.788.674.

Le ragioni di tale riduzione da un esercizio all'altro risiedono, come detto, nel fatto che a fronte del numero del personale in uscita dai ruoli nel corso dell'anno, in ragione delle cessazioni per anzianità di servizio, resa ancora più significativa dall'applicazione della c.d. “quota cento” di cui al D.L. 28 gennaio 2019, n. 4, conv. in legge 28 marzo 2019, n. 26, non vi sia stato afflusso di nuovo personale tramite la conclusione dei concorsi in essere in sostituzione di quello cessato.

Ad ogni modo per quanto concerne la composizione della spesa aggregata in tale voce occorre, comunque, effettuare le seguenti distinzioni rilevanti.

La liquidazione del trattamento accessorio della retribuzione relativamente alla distribuzione del Fondo Risorse Decentrate 2020 si è completato nel 2021, l'importo impegnato a bilancio riflette il valore riportato nel CCIN siglato in data 10 maggio 2020, sulla scorta dell'adozione del decreto di costituzione

della Direzione Centrale competente n. 68 del 10 febbraio 2021.

Nella reddito da lavoro dipendente è da includere anche l'importo⁵ lordo dipendente di euro 3.843.255,46 destinato al pagamento delle Progressioni economiche orizzontali-PEO concretizzatesi nel 2021, come da ipotesi di accordo del 12 gennaio 2021, certificato con parere del Collegio dei Revisori in data 30 marzo 2021 (Cfr. Verbale Collegio dei Revisori dei n. 3/2021) e ripartito sul conto delle partite economiche stipendiali in ottemperanza alle indicazioni di cui all'art. 77 del CCNL 2016-2018 della funzioni centrali laddove, tra le altre cose, si stabilisce che *“Le amministrazioni rendono annualmente disponibili per la contrattazione integrativa, nel rispetto dei limiti di legge, tutte le risorse confluite nel Fondo risorse decentrate, al netto delle progressioni economiche e delle risorse già destinate alle posizioni organizzative relative ad annualità precedenti.”*

In questa direzione sono state impegnate le risorse⁶ di euro 655.734,74 per il riconoscimento del trattamento economico delle Posizioni Organizzative-PO per l'anno 2021, allocate sul conto istituito appositamente in bilancio, come da ipotesi di accordo del 12 gennaio 2021, certificato con parere del Collegio dei Revisori dei conti in data 30 marzo 2021 (Cfr. allegato B Verbale n. 3/2021).

Un'altra componente strutturale che incide sul *quantum* annuale in rendicontazione è da correlare alle modalità con cui si costituiscono le risorse che si determinano in applicazione dell'articolo 1, della legge 30 dicembre 2018, n. 145, al comma 445, lett. d), laddove viene stabilito che *“gli importi delle seguenti sanzioni in materia di lavoro e legislazione sociale sono aumentati nella misura di seguito indicata: 1) del 20 per cento per quanto riguarda gli importi dovuti per la violazione delle disposizioni di cui all' articolo 3 del decreto-legge 22 febbraio 2002, n.12, convertito, con modificazioni, dalla legge 23 aprile 2002, n. 73, all' articolo 18 del decreto legislativo 10 settembre 2003, n. 276, all' articolo 12 del decreto legislativo 17 luglio 2016, n. 136, e all'articolo 18-bis, commi 3 e 4, del decreto legislativo 8 aprile 2003, n. 66; 2) del 10 per cento per quanto riguarda gli importi dovuti per la violazione delle disposizioni di cui al decreto legislativo 9 aprile 2008, n. 81, sanzionate in via amministrativa o penale; 3) del 20 per cento per quanto riguarda gli importi dovuti per la violazione delle altre disposizioni in materia di lavoro e legislazione sociale, individuate con decreto del Ministro del lavoro e delle politiche sociali (...)”* e altresì nella successiva lettera e), del medesimo comma 445, che *“le maggiorazioni sono raddoppiate ove, nei tre anni precedenti, il datore di lavoro sia stato destinatario di sanzioni amministrative o penali per i medesimi illeciti. Le maggiorazioni di cui alla presente lettera, nonché alla lettera d), fatto salvo quanto previsto dall'articolo 13, comma 6, del decreto legislativo 9 aprile 2008, n. 81, sono versate al bilancio dello Stato per essere riassegnate, con decreto del Ministro dell'economia e delle finanze, allo stato di previsione del Ministero del lavoro e delle politiche sociali e sono destinate all'incremento del Fondo risorse decentrate dell'Ispettorato nazionale del lavoro per la valorizzazione del personale del medesimo Ispettorato secondo criteri da definire mediante la contrattazione collettiva integrativa nel rispetto di quanto previsto dal decreto legislativo 27 ottobre 2009, n. 150”*.

Similmente gli incentivi al personale per le attività svolte nel 2° semestre 2020 e 1° semestre 2021 sono stati erogati al personale ispettivo nel 2021, sulla scorta della disciplina recata dai decreti nn. 45 e 49 del 2020 e n. 15 del 2021.

La differenza al 2021 rispetto al valore impegnato al 2020 è da imputare prevalentemente alla variabilità delle somme riscosse e confluite in ciascun esercizio sul capitolo del bilancio di entrata dello Stato a seguito delle sanzioni amministrative di cui all'art. 3 del d.l. n. 12/2002 (conv. da L. n. 73/2002) e ss.mm.ii., delle somme aggiuntive di cui all'art. 14, comma 4 lett. c), e comma 5 lett. b), del d.lgs. n. 81/2008 e ss.mm.ii. nonché i maggiori introiti derivanti dall'incremento delle sanzioni di cui all'art. 14, comma 1 lett. c), del medesimo d.l. n. 145/2013.

Ne consegue che le somme incassate sul citato capitolo di entrata⁷ sono riassegnate dal Ministero dell'Economia e delle Finanze al MLPS per essere poi da questo trasferite all'INL che, pertanto, solo all'esito del processo amministrativo-contabile di accertamento, riassegnazione e trasferimento è in grado di stabilire il *quantum* delle risorse effettive pervenute a bilancio da destinare al pagamento degli incentivi al personale ispettivo.

Il processo di trasferimento dal MLPS all'INL delle somme introitate sul capitolo di entrata del bilancio dello Stato nel secondo semestre dell'anno si conclude quindi, come detto, solo nell'anno

⁵ L'importo complessivo lordo amministrazione è stato fissato nell'ipotesi di accordo sottoscritto in euro 5.100.000,00.

⁶ L'importo complessivo lordo amministrazione è stato fissato nell'ipotesi dell'accordo in euro 870.000.

⁷ È stato istituito nel quadro di classificazione delle entrate del bilancio dello Stato, al Capo 27 (Lavoro e Politiche Sociali), il capitolo di entrata 2573 – art.13 *“Maggiori introiti derivanti dall'incremento delle sanzioni di cui alle lettere b) e c) dell'art. 14, comma 1, del d.l. 23 dicembre 2013, n. 145, da riassegnare al Ministero del Lavoro e delle Politiche Sociali su specifiche disposizioni legislative”*.

successivo a quello di effettiva competenza.

All'esito di tale percorso amministrativo contabile l'INL adotta, ai sensi dell'art. 2, co. 1, del D.M. 6 marzo 2018, il decreto direttoriale per la ripartizione, tra gli Uffici dipendenti, delle somme trasferite nei limiti delle risorse riassegnate, stabilendo la disciplina di dettaglio per il riconoscimento delle misure di incentivazione del personale che svolge tali attività nel secondo semestre dell'anno precedente in condizioni e orari disagiati o con l'utilizzo del mezzo proprio, anche in applicazione dell'art. 19, co. 2, let. b), del Regolamento di organizzazione dell'INL.

Tabella 8 – Distribuzione degli impegni al 2021 sui conti di 5° e 6° livello per la voce “Redditi da lavoro dipendente”

Ispettorato Nazionale del Lavoro					
RENDICONTO FINANZIARIO DECISIONALE		2021	2020	V.A.	V.%
Codice	Denominazione	Competenza (Impegni)	Competenza (Impegni)	Delta	Delta
1 - Titolo 1 - Spese correnti					
1.2 - Redditi da lavoro dipendente					
1.2.1 - Retribuzioni lorde					
1.2.1.1 Retribuzioni in denaro		155.134.066,30	161.969.383,34	- 6.835.317,04	-4,2
1.2.1.1.1 Arretrati per anni precedenti corrisposti al personale a tempo indeterminato		0,00	0,00	-	-
1.2.1.1.2 Voci stipendiali corrisposte al personale a tempo indeterminato		126.300.541,68	130.090.360,43	- 3.789.818,75	-2,9
1.2.1.1.3 Straordinario per il personale a tempo indeterminato		1.281.291,98	932.763,91	348.528,07	37,4
1.2.1.1.4 Indennità ed altri compensi, esclusi i rimborsi spesa per missione, corrisposti al personale a tempo indeterminato		27.552.232,64	30.946.259,00	- 3.394.026,36	-11,0
1.2.1.1.4.1 Indennità ed altri compensi, esclusi i rimborsi spesa missione, corrisposti al personale a tempo indeterminato - Indennità di posizione organizzativa		655.734,74	0,00	655.734,74	100,0
1.2.1.1.4.2 Indennità ed altri compensi, esclusi i rimborsi spesa missione, corrisposti al personale a tempo indeterminato - Fondo risorse decentrate		15.797.236,01	23.444.144,53	- 7.646.908,52	-32,6
1.2.1.1.4.3 Indennità ed altri compensi, esclusi i rimborsi spesa missione, corrisposti al personale a tempo indeterminato - Incentivi agli Ispettori del Lavoro		6.813.033,63	7.502.114,47	- 689.080,84	-9,2
1.2.1.1.4.4 Indennità ed altri compensi, esclusi i rimborsi spesa missione, corrisposti al personale a tempo indeterminato - Fondo per il finanziamento della retribuzione di posizione e di risultato dei Dirigenti I e II fascia		4.286.228,26	0,00	4.286.228,26	100,0
1.2.1.2 Altre spese per il personale		3.001.727,08	3.560.792,20	- 559.065,12	-15,7
1.2.1.2.1 Contributi per asili nido e strutture sportive, ricreative o di vacanza messe a disposizione dei lavoratori dipendenti e delle loro famiglie e altre spese per il benessere del personale		0,00	0,00	-	-
1.2.1.2.2 Buoni pasto		3.000.989,89	3.560.792,20	- 559.802,31	-15,7
1.2.1.2.3 Altre spese per il personale n.a.c.		737,19	0,00	737,19	100,0
Totale 1.2.1 - Retribuzioni lorde		158.135.793,38	165.530.175,54	- 7.394.382,16	-4,5
1.2.2 - Contributi sociali a carico dell'ente					
1.2.2.1 Contributi sociali effettivi a carico dell'ente		46.946.253,35	59.694.754,58	- 12.748.501,23	-21,4
1.2.2.1.1 Contributi obbligatori per il personale		46.946.253,35	59.694.754,58	- 12.748.501,23	-21,4
1.2.2.1.1.1 Contributi obbligatori per il personale		40.226.147,58	51.341.344,60	- 11.115.197,02	-21,6
1.2.2.1.1.2 Contributi obbligatori per il personale - Fondo risorse decentrate		3.763.059,05	6.473.155,93	- 2.710.096,88	-41,9
1.2.2.1.1.3 Contributi obbligatori per il personale - Incentivi agli ispettori del lavoro		1.591.208,67	1.880.254,05	- 289.045,38	-15,4
1.2.2.1.1.4 Contributi obbligatori - progetto Alt Caporalato		0,00	0,00	-	-
1.2.2.1.1.5 Contributi obbligatori - progetto Supreme		3,82	0,00	3,82	-
1.2.2.1.1.6 Contributi obbligatori - Fondo per il finanziamento della retribuzione di posizione e di risultato dei Dirigenti I e II fascia		1.207.146,42	0,00	1.207.146,42	100,0
1.2.2.1.1.7 Contributi obbligatori - Indennità di posizione organizzativa		158.687,81	0,00	158.687,81	100,0
1.2.2.1.2 Contributi previdenza complementare		0,00	0,00	-	-
1.2.2.2 Altri Contributi sociali		511.213,85	563.744,02	- 52.530,17	-9,3
1.2.2.2.1 Assegni familiari		511.213,85	563.744,02	- 52.530,17	-9,3
1.2.2.2.2 Equo indennizzo		0,00	0,00	-	-
Totale 1.2.2 - Contributi sociali a carico dell'ente		47.457.467,20	60.258.498,60	- 12.801.031,40	-21,2
Totale 1.2 - Redditi da lavoro dipendente		205.593.260,58	225.788.674,14	- 20.195.413,56	-8,9

Fonte: Conto consuntivo Sistema Informativo contabile SICOGE-Enti

Segnatamente al conto sul quale gravano gli impegni del Fondo Risorse Decentrate 2020 del personale dirigente l'importo riflette il valore determinato in sede di costituzione, con decreto direttoriale n. 20 del 24 marzo 2021.

Il bilancio di previsione al 2021 è coinciso con il primo anno di valorizzazione del conto in bilancio per il finanziamento della retribuzione di posizione fissa e variabile e della retribuzione di risultato dei dirigenti in servizio presso l'Ispettorato Nazionale del Lavoro.

7.2 Imposte e Tasse

La spesa impegnata al 2021 decresce proporzionalmente alla decrescita degli oneri riflessi per la retribuzione accessoria e la quota di incentivi liquidata nel 2021.

Di converso decresce l'importo della tassa sullo smaltimento dei rifiuti solidi urbani con particolare riferimento a quanto disposto in materia di TARI laddove molte amministrazioni locali – dove sono dislocate le IIL e IIL – hanno deciso di posticipare l'invio degli avvisi di pagamento della tassa sui rifiuti per l'anno 2021 a causa del COVID-19.

Tabella 9 – Distribuzione degli impegni sui conti di 5° e 6° livello per la voce “Imposte e Tasse”

RENDICONTO FINANZIARIO DECISIONALE		2021	2020	Delta	Delta
Codice	Denominazione	Competenza (Impegni)	Competenza (Impegni)	V.A.	V.%,
1.3	Imposte e tasse a carico dell'ente				
1.3.1	Imposte, tasse e proventi assimilati a carico dell'ente				
1.3.1.1	Imposta regionale sulle attività produttive (IRAP)	13.329.446,15	16.942.480,32	-3.613.034	- 21,3
1.3.1.1.1	Imposta regionale sulle attività produttive (IRAP)	13.329.446,15	16.942.480,32	-3.613.034	- 21,3
1.3.1.1.1.1	Imposta regionale sulle attività produttive (IRAP)	11.021.100,12	14.119.893,74	-3.098.794	- 21,9
1.3.1.1.1.2	Imposta regionale sulle attività produttive (IRAP) - Fondo risorse decentrate	1.321.735,61	2.183.882,79	- 862.147	- 39,5
1.3.1.1.1.3	IMPOSTA REGIONALE SULLE ATTIVITA' PRODUTTIVE (IRAP) - Incentivi agli ispettori del lavoro	578.139,24	638.703,79	- 60.565	- 9,5
1.3.1.1.1.6	Imposta Regionale sulle attività produttive (IRAP) - Fondo per il finanziamento della retribuzione di posizione e di risultato dei Dirigenti I e II fascia	352.732,57	0,00	352.733	100,0
1.3.1.1.1.7	Imposta Regionale sulle attività produttive (IRAP) - Indennità di posizione organizzativa	55.737,45	0,00	55.737	100,0
1.3.1.3	Tassa e/o tariffa smaltimento rifiuti solidi urbani	1.182.388,60	1.115.673,05	66.716	6,0
1.3.1.3.1	Tassa e/o tariffa smaltimento rifiuti solidi urbani	1.182.388,60	1.115.673,05	66.716	6,0
1.3.1.4	Tassa e/o canone occupazione spazi e aree pubbliche	17,00	17,00	-	-
1.3.1.4.1	Tassa e/o canone occupazione spazi e aree pubbliche	17,00	17,00	-	-
1.3.1.5	Imposte, tasse e proventi assimilati a carico dell'ente n.a.c.	4.777,42	673,00	4.104	609,9
1.3.1.5.1	Imposte, tasse e proventi assimilati a carico dell'ente n.a.c.	4.777,42	673,00	4.104	609,9
	Totale 1.3.1 - Imposte, tasse e proventi assimilati a carico dell'ente	14.516.629,17	18.058.843,37	-3.542.214	- 19,6

Fonte: Conto consuntivo Sistema Informativo contabile SICOGE-Enti

7.3 Acquisto di beni e servizi

Nel 2021 la spesa complessivamente sostenuta sul conto “*Acquisto di beni e servizi*” è pari a euro 47.525.847,33. È una spesa in crescita del 6% se rapportata al 2020, per un importo pari a euro 2.676.830,46. La componente degli acquisti di beni diminuisce (-50,6%) significativamente di più per effetto, prevalentemente, della voce riferita al conto “*equipaggiamenti*” e al conto “*altri beni di consumo n.a.c.*” nei quali includere, come vedremo nell’apposito paragrafo, buona parte della spesa da COVID-19 per l’acquisto di dispositivi di protezione individuale per il personale dell’INL.

Al contrario, la spesa per l’acquisto di servizi aumenta del 9,2% per un valore complessivo di euro 3.894.696. Si tratta di un aumento che non coinvolge il conto su cui gravano le indennità degli “*Organi e incarichi istituzionali dell’amministrazione*” (-49,5%) che diversamente mostrano un impegno di spesa al 2021 inferiore rispetto allo scorso esercizio, principalmente dovuto alla sottoscrizione del contratto accessorio ad assumere l’incarico di Direttore dell’Agenzia in data 21 ottobre 2021, per un compenso economico inferiore rispetto alla precedente gestione e pari a 1/4 del trattamento economico fondamentale ricevuto dal Ministero della giustizia.

In aumento, invece, la spesa per indennità di missioni e trasferta (+22%) a riprova che il presidio del territorio è stato assicurato incrementando, comunque, rispetto al 2020, lo svolgimento di un numero più alto di accessi ispettivi in azienda nonostante l’emergenza epidemiologica da Covid 19.

In tale ambito sono riprese più intense le missioni per il progetto “A.L.T. Caporalato!” e “Su.Pr.Eme” nonché la vigilanza tecnica ai sensi del DL 76 del 28.06.13, art.9, comma 2.

Con tasso di crescita negativo (-39,8) al 2021 rispetto al 2020 si segnala, invece, la minore spesa sul conto per “*Acquisto di servizi per formazione e addestramento del personale dell’ente*” in considerazione dell’avvio del Piano straordinario di formazione specialistica al 2021, che avvalendosi per le docenze anche di personale interno, ha consentito di limitare la spesa alla formazione obbligatoria destinata al personale dipendente ai sensi dell’articolo 45, comma 2, del d.lgs. 9 aprile 2008, n. 81, in materia di sicurezza sui luoghi di lavoro ed in attuazione della normativa sulla trasparenza e sull’anticorruzione.

E’ in linea con la ripresa dell’attività ordinaria di lavoro la crescita al 2021 della spesa per “*Utenze e canoni*” (+13%) ridottasi nello scorso esercizio per gli effetti determinati dall’emergenza epidemiologica.

Si registra, quindi, al 2021 una controtendenza, con un maggiore impatto della spesa per canoni per telefonia fissa e mobile, accesso a banche dati, soprattutto per le maggiori visure camerali realizzate.

Il maggior consumo di energia elettrica, acqua e gas è da correlare, invece, al pagamento di bollette arretrate emesse dal gestore per esercizi pregressi al 2021. Permangono stabili le spese di condominio.

In diminuzione la spesa sostenuta sul conto “*Utilizzo di beni di terzi*” (-4,8%) nella quale conglobare il pagamento del canone per locazioni passive degli ITL e IIL e della sede centrale dell’INL per complessivi 17.763.832 in valore assoluto inferiore a quanto sostenuto al 2020 per euro 18.658.392.

Segno che il processo di razionalizzazione⁸ della spesa tramite l'azione di coordinamento⁹, supporto¹⁰ e monitoraggio¹¹ sul territorio per il superamento delle occupazioni *sine titulo* sta producendo risultati.

Cresce la spesa per “*Licenze d'uso per software*” (+8,4%) da correlare alla manutenzione applicativa dei sistemi legacy, rilevazione delle presenze e del protocollo informativo *Folium*, per il funzionamento del CLOUD dell'Ispettorato nazionale del lavoro, compresi i c.d. “cruscotti ispettori” migrati dal MLPS all'INL nel 2020 e la spesa per “*Noleggî di impianti e macchinari*” (+18,2%) per il canone di noleggio apparecchiature multifunzione e di fotocopiatori per poter assolvere con speditezza alla predisposizione dei numerosi fascicoli elettronici in attuazione del nuovo processo telematico. Da ultimo stabile la spesa al 2021 per il “*Noleggî mezzi di trasporto*” (+0,1%), ossia l'onere per il noleggio di autovetture per l'attività ispettiva ex articolo 96 del decreto-legge 19 maggio 2020, n. 34.

La spesa per la “*Manutenzione ordinaria e riparazioni*” diminuisce rispetto al 2020 (-22,8%) per effetto dell'attenuarsi dell'emergenza sanitaria.

In particolare, in caduta tutta la spesa per “*Manutenzione ordinaria e riparazioni di mobili e arredi*” (-72%), per “*Manutenzione ordinaria e riparazioni di beni immobili*” (-66,2%), stabile, invece, la spesa per “*Manutenzione ordinaria e riparazioni di impianti*” (-0,2%) e la spesa per “*Manutenzione ordinaria e riparazioni di macchine per ufficio*” (-8,9%). Si tratta, in via generale, della spesa per la ricarica estintori, interventi sull'impianto idrico ed elettrico, regolarità impianto antincendio, manutenzione impianto di riscaldamento nel quale occorre includere anche la manutenzione della rete LAN degli uffici periferici, oggetto di un potenziamento ai fini dell'utilizzo degli applicativi da remoto anche a seguito del trasferimento alla nuova sede individuata.

La spesa per “*Prestazioni professionali e specialistiche*” risulta in aumento nel 2021 (+195%) coerentemente con la ripresa dell'attività ispettiva, trattasi, infatti, esclusivamente di spese per interpretariato e traduzioni necessarie per svolgere la funzione istituzionale da parte di alcuni Uffici territoriali, su cui insistono numerose comunità straniere.

In flessione la spesa impegnata sul conto “*Servizi ausiliari per il funzionamento dell'ente*” (-3,3%) per la riduzione della spesa da COVID-19 per il regolare funzionamento delle sedi. In particolare, la decrescita è da attribuire prevalentemente alla spesa per “*Servizi di pulizia e lavanderia*” da collegare ai contratti di pulizia stipulati dalle singole ITL\IIL per la sanificazione degli Uffici. Di converso, in significativo aumento la spesa a valere sul conto “*Trasporti, traslochi e facchinaggio*” (+143%) perché trattasi dello spostamento temporaneo da ciascuna II.II.L.\II.TT.L. dei documenti presso i locali della società Bucap S.p.a. affidataria del progetto di dematerializzazione, digitalizzazione e conservazione digitale a norma degli archivi cartacei relativi al “Processo Vigilanza” delle sedi territoriali dell'Ispettorato nazionale del lavoro.

In diminuzione per il secondo anno consecutivo la spesa per “*Servizi amministrativi*” (-20%) nella quale riconoscere una decisa diminuzione delle “*Spese postali*” (-19,4%) il cui importo è collegato al contratto a consumo stipulato con la società Poste Italiane Spa. Si tratta di una spesa sostenuta per la ridotta attività di notifica degli atti di accertamento registratasi nel 2021 a causa dell'emergenza da COVID-19 per le attività in flessione svolte nel 2020.

⁸ La scelta delle nuove sedi è conforme alle ridotte esigenze di spazio per effetto della consistente riduzione di quantità di carta, in attuazione del progetto di dematerializzazione e digitalizzazione degli archivi cartacei al fine di disporre di un unico archivio digitale centralizzato e di ottimizzare le ricerche relative ai singoli fascicoli ispettivi, anche appartenenti a sedi diverse.

⁹ Nel 2021, infatti, per poter guidare ciascun ufficio alla ricerca di soluzioni alternative, ovvero nuove indagini di mercato, è stato trasmesso il quadro “esigenziale” aggiornato agli attuali fabbisogni allocativi e sono stati indicati eventuali immobili di proprietà degli enti non territoriali disponibili e presenti sul portale dell'Agenzia del Demanio – applicativo Paloma, che avrebbero potuto rispondere alle esigenze degli uffici interessati.

¹⁰ È stato predisposto, inoltre, allo scopo di dotare gli Ispettorati interregionali e territoriali del lavoro di un modello unico da utilizzare per l'indagine di mercato per la ricerca di nuovi immobili da locare (nel caso in cui una prima ricerca di immobili di proprietà demaniale o di altre Amministrazioni Pubbliche avesse dato esito negativo) un “Bando tipo” di avviso pubblico che ciascun Ufficio ha potuto adeguare alle proprie specifiche esigenze.

¹¹ È stato messo in evidenza come per la ricerca di nuove allocazioni, debbano essere perseguiti non solo gli obiettivi di ottimizzazione degli spazi secondo il parametro di riferimento per mq/addetto ai sensi dell'art. 2, comma 222 della Legge n. 1991/2009, ma si debba tendere anche al perseguimento dei principi di efficienza energetica e sostenibilità ambientale. Analogo approccio è stato adottato per la predisposizione dello “Schema tipo di contratto di locazione passiva di immobili a uso governativo” trasmesso agli uffici in fase di nuova contrattualizzazione. Per quanto riguarda l'iter di perfezionamento delle sedi non contrattualizzate, ci si è attivati a partire dal 2020 alla rinegoziazione dei contratti di locazione passiva (Legge di stabilità 2020) e per alcune di esse all'effettuazione di ricerca di mercato di nuovi immobili da locare.

Stabili al 2021 le spese sul conto “*Servizi finanziari*” per le Convenzioni in essere con l’istituto cassiere BNL e il sistema di gestione delle partite stipendiali NoIPA.

Cresce la spesa a valere sul conto “*Servizi sanitari*” (804%) nel 2021 nella quale includere quella sostenuta rispettivamente: per gli accertamenti sanitari (visite fiscali), resi necessari anche dall’attuale emergenza sanitaria a cui correlare le fatture emesse dalla AUSL anche per periodi pregressi, per il compenso impegnato per l’incarico di medico competente presso le sedi del territorio.

Significativa la crescita della spesa che grava sul conto “*Servizi informatici e di telecomunicazioni*” (+ 74%) laddove è stata imputata la spesa per la gestione dei servizi informatici dell’I.N.L. di digitalizzazione del patrimonio documentale ivi incluso la conservazione e l’archiviazione degli atti e dei provvedimenti amministrativi (per approfondimenti si rinvia al paragrafo dedicato alla spesa informatica).

Tabella 10 – Distribuzione degli impegni sui conti di 5° e 6° livello per la voce “Acquisto di beni e servizi”

RENDICONTO FINANZIARIO DECISIONALE		2021	2020	Delta	Delta
Codice	Denominazione	Competenza (Impegni)	Competenza (Impegni)	V.A.	V.%.
	1.4 - Acquisto di beni e servizi				
	1.4.1 - Acquisto di beni				
1.4.1.1	Giornali, riviste e pubblicazioni	6.556,67	11.358,61	- 4.801,94	-42,3
1.4.1.1.1	Giornali e riviste	6.556,67	11.358,61	- 4.801,94	-42,3
1.4.1.1.2	Pubblicazioni	0,00	0,00	-	-
1.4.1.2	Altri beni di consumo	1.184.575,61	2.397.640,07	- 1.213.064,46	-50,6
1.4.1.2.1	Carta, cancelleria e stampati	360.331,27	399.731,56	- 39.400,29	-9,9
1.4.1.2.2	Carburanti, combustibili e lubrificanti	43.090,24	20.128,59	22.961,65	114,1
1.4.1.2.3	Equipaggiamento	361.308,57	1.104.418,91	- 743.110,34	-67,3
1.4.1.2.3.1	Equipaggiamento	359.164,99	1.044.329,06	- 685.164,07	-65,6
1.4.1.2.3.2	Equipaggiamento per gli Ispettori tecnici	2.143,58	60.089,85	- 57.946,27	-96,4
1.4.1.2.4	Vestiaro	0,00	0,00	-	-
1.4.1.2.5	Accessori per uffici e alloggi	0,00	0,00	-	-
1.4.1.2.6	Materiale informatico	211.117,90	310.349,74	- 99.231,84	-32,0
1.4.1.2.6.1	Materiale informatico	211.117,90	310.349,74	- 99.231,84	-32,0
1.4.1.2.6.2	Materiale informatico Incentivi agli ispettori del lavoro	0,00	0,00	-	-
1.4.1.2.7	Stampati specialistici	0,00	0,00	-	-
1.4.1.2.8	Altri beni e materiali di consumo n.a.c.	208.727,63	563.011,27	- 354.283,64	-62,9
	Totale 1.4.1 - Acquisto di beni	1.191.132,28	2.408.998,68	- 1.217.866,40	-50,6
	1.4.2 - Acquisto di servizi				
1.4.2.1	Organi e incarichi istituzionali dell'amministrazione	169.596,71	335.887,94	- 166.291,23	-49,5
1.4.2.1.1	Organi istituzionali dell'amministrazione - Indennità	169.361,91	295.446,14	- 126.084,23	-42,7
1.4.2.1.1.1	Organi istituzionali dell'amministrazione - Indennità	124.425,49	204.466,38	- 80.040,89	-39,1
1.4.2.1.1.2	Organi istituzionali dell'amministrazione - Contributi obbligatori per l'indennità degli organi	35.001,05	68.133,02	- 33.131,97	-48,6
1.4.2.1.1.3	Organi istituzionali dell'amministrazione - IRAP per l'indennità degli organi	9.935,37	22.846,74	- 12.911,37	-56,5
1.4.2.1.2	Organi istituzionali dell'amministrazione - Rimborsi	234,80	278,80	- 44,00	-15,8
1.4.2.1.3	Compensi agli organi istituzionali di revisione, di controllo ed altri incarichi istituzionali dell'amministrazione	0,00	40.163,00	- 40.163,00	-100,0
1.4.2.2	Organizzazione eventi, pubblicità e servizi per trasferta	5.937.124,88	4.848.851,58	1.088.273,30	22,4

RENDICONTO FINANZIARIO DECISIONALE		2021	2020	Delta	Delta
Codice	Denominazione	Competenza (Impegni)	Competenza (Impegni)	V.A.	V.%.
1.4.2.2.1	Indennità di missione e di trasferta	5.923.704,88	4.841.531,58	1.082.173,30	22,4
1.4.2.2.1.1	Indennità di missione e di trasferta	4.926.420,05	4.324.037,23	602.382,82	13,9
1.4.2.2.1.2	Indennità di missione e di trasferta - vigilanza tecnica ai sensi del DL 76 del 28.06.13, art.9, co.2	527.912,02	430.898,68	97.013,34	22,5
1.4.2.2.1.3	Indennità di missione e di trasferta - progetto Alt Caporalato	210.334,57	26.252,05	184.082,52	701,2
1.4.2.2.1.4	Indennità di missione e di trasferta - progetto Supreme	259.038,24	60.343,62	198.694,62	329,3
1.4.2.2.2	Organizzazione e partecipazione a manifestazioni e convegni	0,00	0,00	-	-
1.4.2.2.3	Altre spese per relazioni pubbliche, convegni e mostre, pubblicità n.a.c	13.420,00	7.320,00	6.100,00	83,3
1.4.2.3	Acquisto di servizi per formazione e addestramento del personale dell'ente	39.547,26	65.672,92	- 26.125,66	-39,8
1.4.2.3.1	Acquisto di servizi per formazione obbligatoria	38.053,67	31.378,26	6.675,41	21,3
1.4.2.3.2	Acquisto di servizi per altre spese per formazione e addestramento n.a.c.	1.493,59	34.294,66	- 32.801,07	-95,6
1.4.2.4	Utenze e canoni	5.158.206,18	4.549.509,78	608.696,40	13,4
1.4.2.4.1	Telefonia fissa	82.786,17	25.932,12	56.854,05	219,2
1.4.2.4.2	Telefonia mobile	280.377,95	200.378,73	79.999,22	39,9
1.4.2.4.3	Accesso a banche dati e a pubblicazioni on line	522.397,63	225.745,02	296.652,61	131,4
1.4.2.4.4	Energia elettrica	1.532.694,51	1.439.612,64	93.081,87	6,5
1.4.2.4.5	Acqua	254.609,84	182.783,44	71.826,40	39,3
1.4.2.4.6	Gas	306.715,93	288.318,15	18.397,78	6,4
1.4.2.4.7	Spese di condominio	2.141.845,72	2.136.036,39	5.809,33	0,3
1.4.2.4.8	Utenze e canoni per altri servizi n.a.c.	36.778,43	50.703,29	- 13.924,86	-27,5
1.4.2.5	Utilizzo di beni di terzi	17.763.832,83	18.658.392,52	- 894.559,69	-4,8
1.4.2.5.1	Locazione di beni immobili	14.743.122,42	15.888.140,96	- 1.145.018,54	-7,2
1.4.2.5.2	Noleggi di mezzi di trasporto	119.423,53	119.309,84	113,69	0,1
1.4.2.5.3	Licenze d'uso per software	2.560.943,22	2.362.947,98	197.995,24	8,4
1.4.2.5.4	Altre licenze	0,00	0,00	-	-
1.4.2.5.5	Noleggi di impianti e macchinari	340.343,66	287.993,74	52.349,92	18,2
1.4.2.5.6	Altre spese sostenute per utilizzo di beni di terzi n.a.c.	0,00	0,00	-	-
1.4.2.6	Manutenzione ordinaria e riparazioni	1.006.343,09	1.304.273,46	- 297.930,37	-22,8
1.4.2.6.1	Manutenzione ordinaria e riparazioni di mobili e arredi	3.266,55	11.709,33	- 8.442,78	-72,1
1.4.2.6.2	Manutenzione ordinaria e riparazioni di impianti e macchinari	835.251,92	837.188,79	- 1.936,87	-0,2
1.4.2.6.3	Manutenzione ordinaria e riparazioni di attrezzature	0,00	0,00	-	-
1.4.2.6.4	Manutenzione ordinaria e riparazioni di macchine per ufficio	22.277,03	24.442,38	- 2.165,35	-8,9
1.4.2.6.5	Manutenzione ordinaria e riparazioni di beni immobili	145.547,59	430.932,96	- 285.385,37	-66,2
1.4.2.6.6	Manutenzione ordinaria e riparazioni di altri beni materiali	0,00	0,00	-	-
1.4.2.7	Consulenze	0,00	0,00	-	-

RENDICONTO FINANZIARIO DECISIONALE		2021	2020	Delta	Delta
Codice	Denominazione	Competenza (Impegni)	Competenza (Impegni)	V.A.	V.%.
1.4.2.7.1	Incarichi libero professionali di studi, ricerca e consulenza	0,00	0,00	-	-
1.4.2.8	Prestazioni professionali e specialistiche	39.829,18	13.462,28	26.366,90	195,9
1.4.2.8.1	Interpretariato e traduzioni	31.291,35	13.462,28	17.829,07	132,4
1.4.2.8.2	Altre prestazioni professionali e specialistiche n.a.c.	8.537,83	0,00	8.537,83	100,0
1.4.2.9	Servizi ausiliari per il funzionamento dell'ente	3.928.331,26	4.061.363,10	- 133.031,84	-3,3
1.4.2.9.1	Servizi di sorveglianza, custodia e accoglienza	539.820,73	531.781,65	8.039,08	1,5
1.4.2.9.2	Servizi di pulizia e lavanderia	2.706.097,85	2.974.121,63	- 268.023,78	-9,0
1.4.2.9.3	Trasporti, traslochi e facchinaggio	564.561,44	232.163,07	332.398,37	143,2
1.4.2.9.4	Stampa e rilegatura	0,00	0,00	-	-
1.4.2.9.5	Rimozione e smaltimento di rifiuti tossico-nocivi e di altri materiali	43.806,95	18.931,77	24.875,18	131,4
1.4.2.9.6	Altri servizi ausiliari n.a.c.	74.044,29	304.364,98	- 230.320,69	-75,7
1.4.2.10	Servizi amministrativi	2.372.972,05	2.964.720,78	- 591.748,73	-20,0
1.4.2.10.1	Pubblicazione bandi di gara	26.578,97	13.089,40	13.489,57	103,1
1.4.2.10.2	Spese postali	2.156.393,08	2.676.884,88	- 520.491,80	-19,4
1.4.2.10.3	Spese notarili	0,00	0,00	-	-
1.4.2.10.4	Altre spese per servizi amministrativi	190.000,00	274.746,50	- 84.746,50	-30,8
1.4.2.11	Servizi finanziari	68.320,00	68.320,00	-	-
1.4.2.11.1	Oneri per servizio di tesoreria	68.320,00	68.320,00	-	-
1.4.2.12	Servizi sanitari	209.293,88	23.139,09	186.154,79	804,5
1.4.2.12.1	Spese per accertamenti sanitari resi necessari dall'attività lavorativa	209.293,88	23.139,09	186.154,79	804,5
1.4.2.13	Servizi informatici e di telecomunicazioni	9.627.272,01	5.524.486,23	4.102.785,78	74,3
1.4.2.13.1	Gestione e manutenzione applicazioni	313.815,20	362.895,27	- 49.080,07	-13,5
1.4.2.13.2	Servizi per l'interoperabilità e la cooperazione	114.768,62	88.700,83	26.067,79	29,4
1.4.2.13.3	Servizi di rete per trasmissione dati e VoIP e relativa manutenzione	3.020.777,34	1.555.307,18	1.465.470,16	94,2
1.4.2.13.4	Servizi per i sistemi e relativa manutenzione	2.016.222,33	3.517.582,95	- 1.501.360,62	-42,7
1.4.2.13.5	Servizi di sicurezza	0,00	0,00	-	-
1.4.2.13.6	Servizi di gestione documentale	4.161.688,52	0,00	4.161.688,52	100,0
1.4.2.13.7	Servizi di monitoraggio della qualità dei servizi	0,00	0,00	-	-
1.4.2.13.8	Servizi per le postazioni di lavoro e relativa manutenzione	0,00	0,00	-	-
1.4.2.13.9	Servizi di consulenza e prestazioni professionali ICT	0,00	0,00	-	-
1.4.2.13.10	Processi trasversali alle classi di servizio	0,00	0,00	-	-
1.4.2.14	Altri servizi	14.045,72	21.938,51	- 7.892,79	-36,0
1.4.2.14.1	Altre spese legali	0,00	0,00	-	-
1.4.2.14.2	Spese per commissioni e comitati dell'Ente	14.045,72	21.938,51	- 7.892,79	-36,0
	Totale 1.4.2 - Acquisto di servizi	46.334.715,05	42.440.018,19	3.894.696,86	9,2
	Totale 1.4 - Acquisto di beni e servizi	47.525.847,33	44.849.016,87	2.676.830,46	6,0

Fonte: Conto consuntivo Sistema Informativo contabile SICOGE-Enti

Da ultimo in diminuzione la spesa per “*Altri servizi*” (-36%) nella quale ricondurre il costo di funzionamento delle commissioni d’esame istituite presso le sedi in attuazione della normativa vigente (Commissioni d’esame per i conduttori di generatori a vapore e per l’abilitazione alla professione di Consulente del lavoro) la cui attività si è contratta significativamente, quale conseguenza dell’emergenza sanitaria da COVID-19.

7.3.1 La spesa da COVID 19

Relativamente all’emergenza epidemiologica da COVID-19, nel corso dell’anno, si è provveduto, in attuazione degli interventi governativi succedutisi in materia, a fornire costantemente e tempestivamente agli Uffici territoriali e centrali le indicazioni utili per l’esatta organizzazione degli Uffici stessi in conformità con le misure governative emergenziali, con particolare riferimento alla gestione del rapporto di lavoro, all’applicazione delle disposizioni sul lavoro agile, alla individuazione delle attività indifferibili ed urgenti per la corretta ed efficiente gestione dell’azione amministrativa. Si è provveduto, altresì, a fornire agli Uffici territoriali e centrali ogni necessario chiarimento in merito all’applicazione dei diversi istituti avviati durante la suddetta fase epidemiologica. Parallelamente, sono state fornite alle diverse articolazioni organizzative dell’INL (Cfr. note prot. n° 0006419 del 7 aprile 2020, n. prot. 0006951 del 24 aprile 2020 e nota prot. INL n. 19987 del 18 novembre 2021) indicazioni in materia di spesa da sostenere per l’acquisto di Dispositivi di Protezione Individuali-DVI per il personale.


In particolare, sono stati assegnati risorse su appositi conti individuati ad accogliere le predette spese secondo la rappresentazione che segue:

- “U.1.03.01.02.003.002 *Equipaggiamenti ispettori tecnici?*” e “U.1.03.01.02.003.001 *Equipaggiamenti?*” dedicato agli acquisti riferiti a tutto il personale, incluso il personale ispettivo e il personale dei NIL, per mascherine, guanti, tute, camici, occhiali, visiere protettive, copri calzari;
- “U.1.03.01.02.999 *Altri beni e materiali di consumo n.a.c.*” per l’acquisto di beni di facile consumo e non per i DPI (es: disinfettanti, dispenser per gel idroalcolico e quant’altro non sia legato direttamente ai dispositivi di protezione individuale).
- “U.1.03.02.13.002 *Servizi di pulizia e lavanderia?*” per la sanificazione degli ambienti di lavoro, ivi compresi la sanificazione degli impianti di areazione.

Successivamente, nel mese di gennaio 2022, ciascun dei 79 centri di costo (1 sede centrale, 4 sedi interregionali e 74 sedi periferiche) ha comunicato alla Direzione Centrale Risorse Umane, Finanziarie e Logistica la rendicontazione delle spese sostenute, nel corso dell’esercizio finanziario 2021, per far fronte all’emergenza sanitaria dovuta alla diffusione dell’epidemia da COVID-19.

Tabella 11 – Regionalizzazione della spesa da COVID 19 esercizio finanziario 2021

Regione	Spesa COVID 19
ABRUZZO	66.303,23
BASILICATA	10.417,02
CALABRIA	27.199,98
CAMPANIA	148.628,55
EMILIA ROMAGNA	55.296,00
FRIULI VENEZIA GIULIA	16.502,04
LAZIO	192.031,72
LIGURIA	47.971,28
LOMBARDIA	85.579,29
MARCHE	20.442,04
MOLISE	3.703,82
PIEMONTE	97.276,74
PUGLIA	68.887,94
SARDEGNA	93.961,42
TOSCANA	67.396,33
UMBRIA	3.705,97
VALLE D’AOSTA	397,03
VENETO	26.067,59
Totale	1.031.767,99



Fonte: Elaborazione propria su dati di monitoraggio Ufficio II – Bilancio e Patrimonio

La rendicontazione, al fine di ottemperare alle disposizioni regolamentari in applicazione della circolare MEF\RG n. 9 del 21 aprile 2020, è stata appositamente certificata dal Collegio dei revisori dei conti con verbale n. 2 del 24 marzo 2022. Più concretamente, all’esito della suddetta rendicontazione è

stata riscontrata una spesa complessiva sostenuta dall'Agenzia nel 2021 di 1.031.767,99 inferiore al dato fatto registrare al 2020 del 40% (al 2020 il valore speso è stato pari a 2.564.228 di euro).

7.3.2 Le misure di contenimento della spesa

Le misure di contenimento della spesa pubblica previste dall'articolo 1, comma 591 e commi 610-613 della legge di bilancio 2020 sono state disciplinate con istruzioni impartite con la Circolare del Ministero dell'Economia e delle Finanze n. 9 del 21 aprile 2020 e seguenti.

Segnatamente all'applicazione dei richiamati commi 610-613 è intervenuto l'articolo 42, del decreto legge 22 marzo 2021, n. 41 (c.d. DL Sostegni – G.U. n. 70 del 22 marzo 2021), recante “*Misure urgenti in materia di sostegno alle imprese e agli operatori economici, di lavoro, salute e servizi territoriali, connesse all'emergenza da COVID-19*”, al comma 9 ha stabilito che “*In relazione all'emergenza sanitaria derivante dalla diffusione dell'epidemia 'Covid-19', per l'anno 2021 non si applicano le disposizioni di cui all'articolo 1, commi 610 e 611, della legge 27 dicembre 2019, n. 160*”. A tale disposizione si aggiunge l'art. 53, del decreto-legge 31 maggio 2021, n. 77, al comma 6, lettera b), che ha disposto l'abrogazione dei commi 610, 611, 612 e 613 della legge 27 dicembre 2019, n. 160, facendo venire meno così il vincolo imposto alla spesa informatica.

Ciò premesso, permane per l'INL la disciplina di contenimento della spesa individuata con nota del Dipartimento della RGS prot. n. 86684 del 10 luglio 2020 che ha stabilito che “*ai fini della determinazione dei limiti di spesa per l'esercizio 2020 in ordine all'acquisto di beni e servizi e alle spese informatiche di natura corrente, è corretto attenersi alle indicazioni interpretative della circolare RGS n. 31 del 29 novembre 2018, vale a dire "(...) che per gli enti ed organismi di nuova istituzione, non derivanti da accorpamenti o trasformazioni di enti e organismi preesistenti, non sussistendo un puntuale parametro di riferimento per la corretta determinazione dei limiti di spesa previsti dalla legislazione vigente si ritiene, per ragioni di equità, che tale parametro possa essere individuato dal Ministero dell'Economia e delle Finanze nei dati contabili risultanti dal primo esercizio in cui si è realizzata la piena operatività della struttura, previa valutazione dell'Amministrazione vigilante*”. Pertanto, nel caso specifico, l'Ispettorato de quo, avendo raggiunto la piena operatività nel 2019, ritiene di utilizzare, quali limiti di spesa per beni e servizi, l'importo risultante in quest'ultimo esercizio. Inoltre, non essendo dovuti dall'INL nel 2018 versamenti al bilancio dello Stato (Cfr. circolare della RGS n. 31 del 29 novembre 2018) in applicazione delle norme disapplicate con la legge di bilancio al 2020, lo stesso Ispettorato non è tenuto neanche al versamento stabilito dal comma 594 del richiamato art. 1 della legge n. 160/2019. Al riguardo, per quanto di competenza, tenendo conto delle istruzioni diramate con le circolari sopra richiamate e considerato quanto espresso in precedenza da questo Dipartimento circa la piena operatività dell'INL, si comunica di ritenere condivisibile la proposta interpretativa formulata dall'Ispettorato”.

L'INL, dunque, è destinatario delle norme di contenimento con le modalità suddette, ossia deve considerare quale limite massimo della spesa per beni e dei servizi il parametro relativo alla spesa sostenuta nell'esercizio 2019, primo anno di effettiva operatività dell'Agenzia, essendo terminato al 31 dicembre 2018 il periodo di avvalimento ministeriale ex articolo 24 del Regolamento di organizzazione dell'INL.

Detto limite corrisponde al valore pari all'importo impegnato sul conto “*Acquisto di beni e servizi?*” risultante dal rendiconto esercizio finanziario 2019 pari alla somma di euro 41.810.594,84.

Tuttavia, ai fini del rispetto del limite consentito dall'articolo 1, comma 591, della legge n. 160/2019, occorre escludere dal computo le spese per lo svolgimento di compiti ispettivi ex articolo 6, comma 12, del decreto-legge 31 maggio 2010, n. 78, convertito, con modificazioni, dalla legge 30 luglio 2010, n. 122 e ss.mm.ii. (Cfr. Allegato 1, della Circolare RGS n. 9 del 21 aprile 2020), le spese connesse al noleggio di autovetture per l'attività ispettiva ex articolo 96 del decreto-legge 19 maggio 2020, n. 34, le spese postali per la trasmissione delle notifiche di accertamento alle persone fisiche, la spesa per la formazione obbligatoria ai sensi dell'articolo 45, comma 2, del D.lgs. 9 aprile 2008 n. 81, in materia di sicurezza sui luoghi di lavoro, ed ai sensi della legge n. 190/2012 e successivi decreti attuativi, nonché la spesa sostenuta **per l'emergenza sanitaria legata al COVID – 19.**

In altri termini, dall'aggregato *de quo* non concorrono alla determinazione del limite:

- 1) dal conto 1.4.2.2 – Organizzazione eventi, Pubblicità e Servizi per trasferta, i seguenti importi:
 - 5.923.704,88 di euro allocato sull'apposito sottoconto “*1.4.2.2.1 - Indennità di missione e di trasferta*”, perché riferito integralmente agli oneri legati alla realizzazione dell'accesso ispettivo presso i luoghi di lavoro da parte del personale della ITL e IIL che costituiscono attività istituzionale in linea con gli obiettivi fissati nella Convenzione siglata con il MLPS; in tale

ambito occorre distinguere 527.912,02 euro perché riferita agli accessi ispettivi effettuati dagli ispettori tecnici, ai sensi del DL 76 del Dlgs. 28.06.13, articolo 9 comma 2, 210.334,57 euro quale quota riferita al progetto “ALT CAPORALATO” e 259.038,24 euro al progetto “Supreme”;

- 2) dal conto 1.4.2.5 – Utilizzo di beni di terzi, i seguenti importi:
 - 119.423,53 euro allocato sul “1.4.2.5.2 - Noleggi di mezzi di trasporto” perché trattasi dell’onere per il noleggio di autovetture per l’attività ispettiva ex articolo 96 del decreto-legge 19 maggio 2020, n. 34;
- 3) dal conto 1.4.2.10 – Servizi amministrativi, i seguenti importi:
 - 1.940.753,77 di euro pari al 90% della spesa sostenuta sul conto “1.4.2.10.2 - Spese postali” perché trattasi della spesa postale per la trasmissione delle notifiche di accertamento;
- 4) dal conto 1.4.2.3 – Acquisto di servizi per formazione e addestramento del personale dell’ente
 - 38.053,67 euro impegnati sul sottoconto “1.4.2.3.1 - Acquisto di servizi per formazione per la formazione obbligatoria rispettivamente ai sensi dell’articolo 45, comma 2, del D.lgs. 9 aprile 2008 n. 81, in materia di sicurezza sui luoghi di lavoro, ed ai sensi della legge n. 190/2012 e successivi decreti attuativi (in particolare il d.lgs. n. 33/2013 e il d.lgs. n. 39/2013) in materia di trasparenza e anticorruzione;
- 5) da vari conti l’importo di 1.031.767,99 di euro quale **spesa corrente** legata all’emergenza COVID – 19, come certificata con verbale n. 2/2022 dal Collegio dei Revisori dei conti.

Ne consegue che per espressa previsione normativa di settore e per indicazione di prassi (Cfr. Circolare RGS n.11/2021, Circolare RGS n. 9/2020, Circolare RGS n. 33/2011, Circolare RGS n. 40/2010), le spese sopra enunciate devono considerarsi al di fuori dal limite imposto alla voce “Acquisto di beni e servizi”, laddove per l’Ispettorato coincide con l’importo impegnato e risultante dal rendiconto finanziario al 2019, ossia la somma di euro 41.810.594,84.

Ciò premesso, per gli aspetti qui di interesse, si rappresenta nel dettaglio l’elenco dei conti al 4° e al 5° livello del rendiconto decisionale 2021, relative agli importi impegnati sulla voce “Acquisto di Beni e Servizi” che non concorrono alla determinazione del suddetto vincolo di spesa.

L’importo della spesa sostenuta nel 2021 sottoposta a limite è pari a euro **38.472.143,49** al di sotto del tetto fissato di euro 41.810.594,84.

Tabella 12 – Elenco conti di 4° e 5° livello e relativi importi da escludere dal limite posto ai consumi intermedi

Descrizione conto di 4° Livello	Descrizione conto di 5° Livello	Importo
1.3.2.2 – Rappresentanza organizzazione eventi, pubblicità e servizi per trasferta	1.3.2.2.1 – Indennità di missione e di trasferta	4.926.420,05
1.3.2.2 – Rappresentanza organizzazione eventi, pubblicità e servizi per trasferta	1.3.2.2.2 – Indennità di missione e di trasferta - vigilanza tecnica ai sensi del DL 76 del Dlgs. 28.06.13, articolo 9 comma 2	527.912,02
1.3.2.2 – Rappresentanza organizzazione eventi, pubblicità e servizi per trasferta	1.3.2.2.3 – Indennità di missione e trasferta – ALT CAPORALATO	210.334,57
1.3.2.2 – Rappresentanza organizzazione eventi, pubblicità e servizi per trasferta	1.3.2.2.4 – Indennità di missione e trasferta – Supreme	259.038,24
1.3.2.5 – Utilizzo Beni di Terzi	1.3.2.5.2 – Noleggi di mezzi di trasporto	119.423,53
1.3.2.10 – Servizi Amministrativi	1.3.2.10.2 – Spese postali	1.940.753,77
1.3.2.3 – Acquisto di servizi per la formazione e addestramento del personale	1.3.2.3.1 – Acquisto di servizi per formazione specialistica (Acquisto di servizi per formazione obbligatoria)”	38.053,67
SPESA COVID- 19		
1.3.1.2 – Altri beni di consumo	1.3.1.2.1 – Carta, cancelleria e stampati	10.462,10
1.3.1.2 – Altri beni di consumo	1.3.1.2.3.1 – Equipaggiamento	287.814,84
1.3.1.2 – Altri beni di consumo	1.3.1.2.6 – Materiale informatico	15.780,65
1.3.1.2 – Altri beni di consumo	1.3.1.2.8 – Altri beni e materiali di consumo n.a.c.	167.812,70
1.3.2.6 – Manutenzione ordinaria e riparazioni	1.3.2.6.2 – ordinaria e riparazioni di impianti e macchinari	39.064,02

1.3.2.9 – Servizi ausiliari per il funzionamento	1.3.2.9.2 – Servizi di pulizia e lavanderia	510.833,68
Totale spesa COVID - 19		1.031.767,99
TOTALE		9.053.703,84

Fonte: Conto consuntivo Sistema Informativo contabile SICOGE-Enti

7.3.3 La spesa informatica

L'Ispettorato Nazionale del Lavoro è impegnato nel progetto per il raggiungimento dell'autonomia ICT e per la reingegnerizzazione dei propri flussi operativi, come definito nell'allegato tecnico all'Accordo intercorso tra l'INL e il MLPS il 26 luglio 2019 e successivamente rimodulato all'esito dei tavoli tecnici tenutisi tra INL e MLPS tra settembre 2020 e gennaio 2021, volti alla definizione di un piano operativo per il raggiungimento della piena autonomia ICT dell'INL, come definito nella riunione del 03/02/2021 tra Ispettorato Nazionale del Lavoro e Ministero del Lavoro e delle politiche sociali.

Nel corso del 2021 sono state sostenute a tal fine le spese inerenti all'attuazione del predetto piano operativo, per euro 13.597.205,74 per l'acquisto in autonomia beni e/o servizi ICT necessari all'avanzamento del progetto di migrazione nonché al funzionamento delle nuove infrastrutture informatiche dell'Ispettorato.

In particolare, nel corso del 2021 è stato effettuato:

- il rinnovo delle licenze IBM necessarie per l'operatività del Cloud INL
- l'avvio di un terzo ambiente Cloud, tramite l'acquisto della soluzione IBM Cloud, da dedicare allo sviluppo e test funzionale per i nuovi applicativi INL;
- l'estensione ed ampliamento del servizio Cloud in convenzione consip SPC1 per l'infrastruttura Cloud INL che ospita i nuovi applicativi sviluppati nell'ambito del progetto di reingegnerizzazione dei flussi operativi, per garantirne la continuità operativa ed adeguarne le performance allo sviluppo delle esigenze connesse con l'avanzamento del progetto in parola;
- l'acquisizione dei servizi professionali per la realizzazione di un nuovo ambiente Cloud Azure, in attuazione della strategia "multi-cloud" individuata da AgiID ed in previsione della chiusura dei servizi Cloud SPC1 prevista per luglio 2022;
- l'acquisizione del monetary commitment Azure per la fruizione dei servizi Cloud Azure;
- l'acquisizione dei servizi professionali di monitoraggio e conduzione di sicurezza dei sistemi Cloud di INL, nonché della nuova infrastruttura di servizi di Identity (nuovo dominio INL) e Business productivity (Microsoft Teams, Onedrive, Office 365, Outlook online, Sharepoint etc.) realizzata nel corso del 2021 nell'ambito della migrazione infrastrutturale in corso;
- l'acquisizione in autonomia di un servizio di accesso al processo civile telematico;
- l'adesione alla convenzione consip PEC per i servizi di posta elettronica certificata per INL;
- l'acquisto della piattaforma Imagikle a supporto delle postazioni di lavoro del personale ipovedente, necessaria per la migrazione del servizio di fonia, pianificato in uno step successivo;
- il rinnovo del servizio di georeferenziazione Bing Maps, necessario per l'integrazione nei moduli applicativi in corso di sviluppo;
- il rinnovo della manutenzione licenze per il software di protocollo Folium;

Tabella 13 – Elenco conti spesa informatica corrente al 2021

SPESA INFORMATICA CORRENTE	Importo impegnato
1.4.1.2.6 - Materiale informatico	211.117,90
1.4.2.5.3 – Licenze d'uso per software	2.560.943,22
1.4.2.5.5 - Noleggi di Impianti e macchinari	340.343,66
1.4.2.6.2 - Manutenzione ordinaria e riparazioni di impianti e macchinari	835.251,92
1.4.2.6.4 - Manutenzione ordinaria e riparazioni di macchine per ufficio	22.277,03

1.4.2.13.1 - Gestione e Manutenzione Applicazioni	313.815,20
1.4.2.13.2 - Servizi per l'interoperabilità e la cooperazione	114.768,62
1.4.2.13.3 - Servizi di rete per trasmissione dati e VoIP e relativa manutenzione	3.020.777,34
1.4.2.13.4 - Servizi per i sistemi e relativa manutenzione	2.016.222,33
1.4.2.13.6 - Servizi di gestione documentale	4.161.688,52
TOTALE	13.597.205,74

Fonte: Conto consuntivo Sistema Informativo contabile SICOGE-Enti

La spesa informatica in parola si completa con quella sostenuta in conto capitale di euro 5.994.278,90, per una somma complessiva impegnata al 2021 a tale titolo di euro 19.591.484,64.

La spesa informatica in conto capitale è associata agli investimenti di progettazione, realizzazione e collaudo, di software ad hoc, alla reingegnerizzazione di software preesistenti e alla relativa manutenzione evolutiva. Più specificatamente, tale spesa per l'INL, è da correlare al raggiungimento dell'autonomia infrastrutturale e applicativa dal MLPS.

In particolare, nel corso del 2021 per la parte applicativa core dell'INL è stato realizzato:

- Programma di gestione delle risorse umane (Analisi, Progettazione, Implementazione, Test, Installazione in produzione e Manutenzione ordinaria ed evolutiva) dell'INL. Tale macrocosmo è, in concreto, basato su tre moduli applicativi:
 - Gestione Richieste: tale modulo permette la gestione dematerializzata di tutte le richieste effettuate per fruire di istituti contrattuali sog-getti ad iter approvativo (es richiesta straordinario, ferie) o comunicativo (es. permesso per legge 104/92, malattia). L'intero processo di comunicazione/richiesta e la conseguente presa visione/approvazione/diniego è gestita in modalità completamente informatizzata con controlli automatizzati tesi a diminuire gli errori materiali e ad uniformare le modalità di fruizione di tali istituti contrattuali. Il sistema, inoltre, notifica gli attori del processo ad ogni fase di comunicazione/richiesta/presa visione/approvazione/diniego;
 - Gestione Presenze: questo modulo consente il rilevamento e la elaborazione delle timbrature provenienti sia dai lettori badge che dalle c.d. auto-dichiarazioni orarie digitali. Il nuovo sistema ha introdotto una maggiore e ampia automatizzazione dell'elaborazione delle timbrature (grazie anche all'integrazione con il modulo Gestione Richieste), riducendo fortemente l'intervento umano nella determinazione dei "giustificativi" con conseguente diminuzione degli errori materiali, nonché, anche in questo caso, garantendo una maggiore uniformità di applicazione della normativa in materia di orario di lavoro. Di particolare rilievo l'introduzione dell'auto-dichiarazione oraria digitale che permette la completa gestione del lavoro agile e delle attività in servizio esterno, nonché di mantenere la digitalizzazione del processo anche in caso di malfunzionamento dei lettori badge;
 - Organigramma: Tale applicativo permette di ricostruire le modalità operative di funzionamento degli uffici (sia territoriali che di Direzione centrale). Il modulo consente di conoscere, in tempo reale, le attività svolte (in termini di classi di attività) e i ruoli ricoperti dal personale, permettendo un monitoraggio costante dell'FTE per ciascuna classe di attività.
- Sistema di Gestione dei Profili Autorizzativi: Collegato al modulo "Organigramma" è stato realizzato anche un modulo per la gestione automatizzata delle profilazioni applicative. Il sistema, basandosi sulle informazioni relative agli organigrammi degli Uffici, permette di attribuire le risorse applicative necessarie per il ruolo ricoperto e per le attività svolte e, allo stesso tempo, evitare che, in caso di modifica dei ruoli/funzioni, rimangano attribuite ad un utente funzioni che non gli sono più di competenza, riducendo così problemi in ambito privacy

e di uso corretto delle risorse informatiche;

- Agenda del dipendente e dei programmatori: Il modulo applicativo ha reingegnerizzato la programmazione delle attività di lavoro permettendo la digitalizzazione della rendicontazione delle lavorazioni eseguite in lavoro agile e gettando nuove basi per il controllo di gestione;
- Datawarehouse del Lavoro: nell'ambito della reingegnerizzazione dei flussi operativi dell'istituto è stato realizzato il datawarehouse del lavoro. Nato dall'integrazione delle Comunicazioni Obbligatorie, acquisite da MLPS attraverso una porta di dominio applicativa, con UnionCamere/InfoCamere, il datawarehouse fornisce informazioni certificate sull'anagrafica dei lavoratori, dei datori di lavoro e dei rapporti di lavoro. Il sistema rappresenta la base informativa per tutti i moduli (sia attuali che futuri) disponibili nel nuovo portale dell'Ispettorato;
- Servizi di interrogazione InfoCamere: Lo sviluppo di tali servizi consente di interrogare le informazioni messe a disposizione dalle Camere di Commercio relativamente a dati storici e aggiornati degli operatori economici in termini di anagrafica, di sedi legale ed operative, cariche societarie e legali rappresentanti;
- L'INL si è dotato di un sistema di reportistica, realizzato con il prodotto Microsoft "PowerBI", per la consultazione delle informazioni gestite con i nuovi moduli applicativi. Allo stato i report realizzati sono relativi alla verifica dei consumi del contratto con InfoCamere e quindi consentire una più puntuale pianificazione del budget nonché all'ambito HR sia supportando gli operatori nelle attività quotidiane sia permettendo di conoscere l'FTE della forza ispettiva;
- Protocollo informatico: E' in corso la reingegnerizzazione del protocollo informatico, che presenterà molti più servizi di integrazione con tutti gli altri moduli dell'ecosistema applicativo dell'INL;
- Reingegnerizzazione del sistema SGIL – le più rilevanti attività si sono concretizzate in:
 - Integrazione del nuovo applicativo ispettivo con il protocollo informatico e la firma remota, così che tutti gli atti possano essere nativamente digitali e riducendo tempi di lavorazione e attività a basso valore aggiunto;
 - Produzione di PDF: il sistema SGIL è stato reingegnerizzato ed è stato risolto uno dei principali problemi della precedente versione in quanto il sistema non genera più file word modificabili, modifiche che portavano ad un disallineamento tra i dati raccolti tramite applicativo e quanto effettivamente contestato al soggetto ispezionato, oltre a maggiori rischi in termini corruttivi;
 - Rifacimento della libreria degli illeciti con funzionalità aggiuntive semplificate per l'aggiornamento periodico delle sanzioni e con l'inserimento di una serie di variabili aggiuntive che permettono di aumentare il numero di valori statistici reperibili nonché di creare una serie di formule di calcolo aderenti al dettato normativo. Inoltre, è stato effettuato il porting degli illeciti già presenti sul sistema SGIL;
 - Diffide Accertative ex art. 12 D.lgs. 124/04 – sono state recepite tutte le modifiche procedurali apportate dalla novella alla norma con il D.L. n. 76/2020, convertito dalla L. n. 120/2020). L'architettura del nuovo sistema, inoltre, permetterà in modo facile ed a basso costo l'integrazione di strumenti terzi per il calcolo degli importi da diffidare;
 - Conciliazioni Monocratiche, il sistema permette la gestione della conciliazione da remoto (tema molto attuale visto il contesto storico);
 - Revisione del processo per la gestione delle c.d. Richieste di Accertamento. Il modulo applicativo consente di gestire differenti tipologie di accertamenti su soggetti ispezionabili (fisici e giuridici) recuperati dalla propria banca dati interna INL e di assegnarne la lavorazione agli ispettori;
 - Revisione della componente relativa alle Richieste di Intervento. Oggi il sistema consente di produrre un documento digitale, firmato sia dal cittadino (firma autografa) che dall'incaricato che rileva la denuncia (firma digitale). Inoltre, il sistema, per come

è stato progettato, permetterà la telematizzazione dello stesso non appena verranno apportate le modifiche necessarie anche al sito web;

- Introduzione di nuove fonti di programmazione ispettiva:
 - c.d. “Proposte di Vigilanza”: Il modulo applicativo consente l’acquisizione di proposte di vigilanza da parte di Enti esterni (ad oggi le Commissioni Regionali di Coordinamento composte da rappresentanti di INAIL e INPS) in modalità strutturata, compilando un apposito template in formato Excel concordato tra le parti;
 - c.d. “Soggetti da Ispezionare” partendo dall’impostazione di filtri su variabili di contesto (quali ad esempio la tipologia del datore di lavoro, il settore merceologico, l’area geografica di appartenenza), per poi assegnare tali liste agli ispettori del lavoro. Il sistema attinge tali informazioni da banche dati interne INL o altre fonti alimentanti (ad oggi le CO ma la tecnologia è matura per recepire eventuali altri fonti che derivassero da convenzioni con altri soggetti quali ad esempio Agenzia delle Entrate, INPS, INAIL, etc.).

Tabella 14 - Elenco conti spesa informatica in conto capitale al 2021

SPESA INFORMATICA IN CONTO CAPITALE	Importo impegnato
2.3.1.4.2 - Postazioni di lavoro	50.234,21
2.3.1.4.6 - Hardware n.a.c.	164.336,08
2.3.1.5.2 - Altri beni materiali diversi	1.942.860,15
2.3.2.1.1 - Sviluppo software e manutenzione evolutiva	3.836.848,46
2.3.2.3.1 - Spese di investimento per beni immateriali n.a.c.	1.499.891,99
TOTALE	5.994.278,90

Fonte: Conto consuntivo Sistema Informativo contabile SICOGE-Enti

In conclusione, sotto il profilo qualitativo, l’onere informatico complessivo (spesa corrente e in conto capitale) di euro 19.591.484,64 è da correlare sia alla reingegnerizzazione, digitalizzazione dei processi gestionali e di governo e supporto dell’Ispettorato, che alla migrazione dell’infrastruttura ICT dal MLPS all’INL. Si riporta appresso una classificazione della spesa in relazione alle finalità delineate in sede di pianificazione del bilancio di previsione.

Tabella 15 – Distribuzione delle spesa impegnata al 2021 per obiettivi/funzionalità individuati in sede di previsione

OBIETTIVI/funzionalità	Parte corrente	Parte capitale	TOTALE
1 - Informatizzare i processi "core" dell’Ispettorato;	313.815,20	144.009,00	457.824,20
2 - Informatizzare i processi di governo e supporto dell’Ispettorato;		3.836.848,46	3.836.848,46
3 - Massimizzare l’integrazione di banche dati di interesse dell’Ispettorato per lo svolgimento della sua azione istituzionale;	114.768,62		114.768,62
5 - Favorire l’interscambio dei dati tra le Amministrazioni Pubbliche (Codice Amministrazione Digitale);			0,00
6 - Migrare i servizi digitali nella nuova infrastruttura tecnologica dell’INL;	4.582.165,55		4.582.165,55
7 - Migrare i servizi di connettività dati nella nuova infrastruttura tecnologica dell’INL;	3.020.777,34		3.020.777,34
8 - Migrare i servizi di telefonia nella nuova infrastruttura tecnologica dell’INL.			0,00

Recupero, dematerializzazione e conservazione digitale del patrimonio documentale dell'Ispettorato	4.161.688,52	1.942.860,15	6.104.548,67
Funzionamento informatica (Materiale informatico, Noleggi impianti e macch.,Manutenzione impianti e macchinari, Manutenz. Macchine per ufficio e Hardware nac)	1.403.990,51	70.561,29	1.474.551,80
TOTALE	13.597.205,74	5.994.278,90	19.591.484,64

Fonte: Elaborazione propria su dati forniti dalle Direzioni Centrali Competenti in sede di previsione del bilancio.

In tale ambito si menziona la realizzazione di buona parte del progetto di digitalizzazione e conservazione del patrimonio archivistico delle sedi territoriali. Si tratta del processo di dematerializzazione degli archivi cartacei con archivi informatici, nel rispetto delle Linee guida fornite dall'AgiD. Tale processo di digitalizzazione, avviato nel 2020, in corso di svolgimento nel 2021, si concluderà digitalizzando nel 2022 atti amministrativi e documenti per la finalità di:

- Archivio Corrente: Atti e documenti degli ultimi 5 anni. Costituito dal complesso dei documenti prodotti e ricevuti relativi ad affari e a procedimenti in corso di istruttoria e di trattazione o comunque verso i quali sussista un interesse corrente. La finalità della tenuta dell'Archivio Corrente è la corretta conservazione e fruizione dei documenti con riguardo sia alla tutela degli interessi dell'Ispettorato, che dei legittimi interessi e diritti dei cittadini. La consultazione di tali documenti sarà sempre possibile attraverso una piattaforma on line messa a disposizione degli uffici.
- Archivio di Deposito: Atti e documenti da 5 a 10 anni. Costituito dai fascicoli di cui è terminata la trattazione, quindi non più necessari all'attività corrente, e che richiedono un accesso poco frequente, e dalle parti meno recenti delle serie di documenti omogenei, la cui tenuta sia tuttavia ancora utile per fini giuridico-amministrativi e per le operazioni che devono essere compiute in previsione della conservazione permanente prima dello scadere dei termini per lo scarto o il versamento nell'Archivio storico.
- Archivio Storico: Atti e documenti di oltre 10 anni per i quali è prevista la tenuta a tempo indeterminato. L'Archivio storico costituisce la terza e ultima fase di vita della documentazione. In questa sezione dell'Archivio sono svolte funzioni di conservazione, ordinamento, inventariazione del patrimonio documentario, con lo scopo di assicurarne la consultabilità e il valore storico e culturale.

w7.3.4 La spesa di funzionamento delle ITL e IIL e la regionalizzazione della spesa

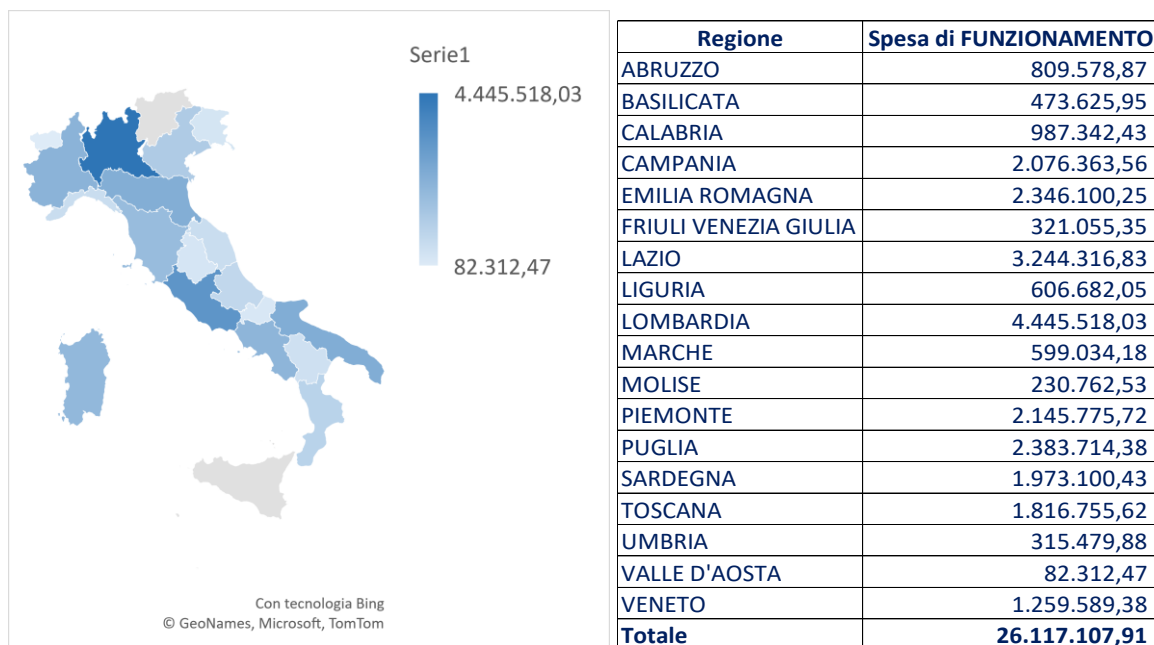
La spesa di funzionamento degli Ispettorati Territoriali del Lavoro-ITL impegnata nel 2021 ammonta a complessivi 26.117.107 di euro (per le 74 ITL).

Dall'analisi statica della spesa di funzionamento emerge che la voce di conto che pesa di più è "Locazione di beni immobili" con euro 13.515.388,38, seguono i conti "Servizi di pulizia e lavanderia" euro 2.576.944,32; "Spese di condominio" euro 2.021.845,72; "Energia elettrica" euro 1.487.444,51.

L'Ispettorato Interregionale del Lavoro-IIL che mostra il valore più alto della spesa di funzionamento impegnata al 2020 è l'IIL di Venezia con euro 215.542, segue l'IIL di Napoli con euro 128.996, l'IIL di Milano con euro 61.027 e, infine, l'IIL di Roma con euro 57.769.

Regionalizzando la spesa di funzionamento, sommando, quindi, la spesa tra IIL e ITL, risulta che il maggior onere si concentra prevalentemente nelle regioni della Lombardia, Lazio, Emilia-Romagna, Puglia e Campania mentre una spesa di funzionamento inferiore si registra nelle regioni della Valle D'Aosta, Molise, FVG, Basilicata e Liguria. Il costo medio regionale è di 1.525.841 di euro.

Regionalizzazione della spesa di funzionamento al 2021 per ITL e IIL



Fonte: Conto consuntivo Sistema Informativo contabile SICOGE-Enti

In tale ambito è da includere la spesa di funzionamento degli Ispettorati Interregionali di Roma, Milano, Venezia e Napoli e gli Ispettorati Territoriali il "Comando Carabinieri per la tutela del lavoro", i "Gruppi Carabinieri per la tutela del lavoro" e i "Nuclei Carabinieri Ispettorato del Lavoro".

Sono assegnate all'Ispettorato le spese di funzionamento del Comando Carabinieri per la tutela del lavoro, ivi comprese quelle relative al trattamento economico, fondamentale e accessorio, del personale dell'Arma dei Carabinieri e le spese connesse alle attività cui è adibito, con esclusione delle spese connesse all'esercizio del potere gerarchico e di controllo riferibile all'appartenenza all'Arma, individuate con successivo atto del direttore dell'Ispettorato d'intesa con il Comandante generale dell'Arma dei Carabinieri. Per quanto concerne la spesa di funzionamento si propone nella tabella 10 un'analisi dei costi relativi alla manutenzione, alla gestione e locazione passiva degli immobili occupati sul territorio dalle II.II.L.\II.TT.L. Si riscontra una spesa complessiva di euro 19.985.331,51 laddove Lazio e Lombardia mostrano i valori più alti al 2021 mentre La valle D'Aosta e il Friuli Venanzia Giulia quelli più bassi. Il 74% della spesa di funzionamento attiene alle spese per le locazioni passive per un totale di euro 14.743.122,42. Al riguardo, le sedi territoriali dell'Ispettorato Nazionale del Lavoro non contrattualizzate sono ad oggi complessivamente trentatré, per un totale di trentanove contratti di locazione scaduti (alcuni uffici hanno sottoscritto negli anni più di un contratto sulla base dei successivi ampliamenti), di cui alcune in fase di risoluzione. Inoltre, nel primo semestre del 2022 saranno in scadenza altri due contratti di locazione (ITL de L'Aquila e di Frosinone).

Le principali criticità riscontrate nell'iter di acquisizione di nuovi immobili e di contrattualizzazione delle locazioni di beni demaniali o patrimoniali a titolo gratuito, o in locazione passiva da soggetti pubblici e privati hanno riguardato i seguenti aspetti:

- un complesso percorso nella ricerca di immobili volto prioritariamente a generare risparmi per lo Stato con l'abbattimento dei costi gestionali e delle locazioni passive;
- lunghe operazioni di ristrutturazione e di adeguamento normativo degli immobili pubblici statali o di altri enti territoriali o non territoriali quali INPS e INAIL;
- mancata predisposizione da parte delle proprietà del "Documento di Analisi della Vulnerabilità Sismica" e, in taluni casi, mancata volontà di effettuare i lavori di adeguamento sismico.

Nello specifico, per alcuni uffici sono state riscontrate difficoltà nella contrattualizzazione degli immobili INAIL in quanto la proprietà, sulla base della ricognizione dei propri stabili individuati quali classificabili come strategici o rilevanti ai sensi dell'Ordinanza della Presidenza del Consiglio dei Ministri n. 3274/2033, non ha ritenuto di fornire indicazioni sulla vulnerabilità sismica in presenza di immobili in condizioni di uso riconducibili alla classe III o II delle Norme Tecniche delle Costruzioni.

In relazione alla normativa vigente sulla prevenzione del rischio sismico e sull'obbligo di predisposizione del documento di analisi della vulnerabilità sismica, sono state puntualmente fornite indicazioni tecniche alle sedi territoriali, al fine di addivenire in questo modo alla sottoscrizione del contratto di locazione sulla base della dichiarazione asseverata, rilasciata da un tecnico appositamente incaricato e regolarmente iscritto all'albo professionale, attestante che l'immobile da allocare è rispondente alla prescrizioni di cui all'Allegato IV del d.lgs. 81/2008 e s.m.i. in materia di tutela della salute e della sicurezza nei luoghi di lavoro.

Infine, le sedi territoriali ed interregionali sono state supportate nelle trattative di rinnovo di contratti di locazione in scadenza conformemente alle disposizioni normative introdotte dall'art. 3, comma 4, lett. b della legge n. 135 del 7.08.2012.

Inoltre, facendo ricorso al c.d. rinnovo tacito, da intendersi come proroga dei contratti originari per le quali si verifica uno spostamento in avanti di ulteriore sei anni della scadenza precedentemente prevista alle stesse condizioni stabilite dal contratto, sono state confermate le locazioni degli immobili di Cremona, di Ancona e di Teramo, e potrebbe addivenire alla proroga del rapporto locatizio della sede di Frosinone. Circa l'attività di regolarizzazione delle posizioni "sine titolo", al termine del primo trimestre del 2022 questa Direzione ha finalizzato le seguenti attività:

- Per quanto concerne l'ITL di Piacenza, è stato stipulato il contratto di locazione per la sede di Via Boselli n. 59/63, di proprietà INAIL, con decorrenza 1.02.2022 e ad un canone annuo di 44.100 €;
- Per quanto concerne la sede dell'Ispettorato interregionale e territoriale di Roma, è stato stipulato contratto di locazione per l'immobile di Via Maria Brighenti n. 23 occupato dal 2012 in assenza di regolare contratto, di proprietà INAIL, con decorrenza 1.10.2021 ad un canone annuo di 893.270,7€;
- Sono stati rilasciati i locali di proprietà Poste Italiane S.p.A., siti in Campobasso in Via S. Giovanni – quarto piano, occupati sine titolo da questo Ispettorato territoriale del lavoro;
- Per quanto riguarda l'Ispettorato di Brindisi, è stato stipulato un nuovo contratto di locazione per la sede attualmente occupata di Via Appia n. 51, con decorrenza 1.11.2021 ad un canone di 102.850,00€;
- L'Ispettorato territoriale di Venezia ha stipulato il contratto di locazione per l'immobile di Via Piave n. 7 in data 29.12.2021, il cui trasferimento è previsto entro maggio 2022;
- Per quanto riguarda la sede di Forlì dell'Ispettorato Ravenna-Forlì-Cesena, è in corso il rilascio della sede di Via Paradiso n. 7/9 dato l'avvenuto trasferimento presso l'immobile demaniale di corso Mazzini;
- Per quanto concerne l'Ispettorato de L'Aquila è in corso la trattativa per la stipula di un nuovo contratto di locazione con la proprietà dell'immobile attualmente occupato che vedrà il rilascio di una porzione degli spazi archivio;
- Permane l'occupazione sine titolo della sede di Lecce di Viale Leopardi n. 91, destinata esclusivamente ad archivi in quanto si è attesa del perfezionamento della documentazione di conformità antincendio per trasferire gli archivi presso la nuova sede contrattualizzata sita in via Giovanni Paolo II;
- Per quanto concerne l'Ispettorato di Cosenza è in corso la trattativa per la stipula di un nuovo contratto di locazione con la proprietà dell'immobile attualmente occupato a seguito dell'avvenuta redazione del documento di vulnerabilità sismica.

Tabella 10 – Distribuzione regionale al 2021 della spesa per utenze, locazione passiva e manutenzione delle sedi territoriali

REGIONE	Locazione di beni immobili	Energia elettrica	Acqua	Gas	Spese di condominio	Manutenzione ordinaria e riparazioni di mobili e arredi	Manutenzione ordinaria e riparazioni di impianti e macchinari	Manutenzione ordinaria e riparazioni di macchine per ufficio	Manutenzione ordinaria e riparazioni di beni immobili	TOTALE
ABRUZZO	369.814,84	40.000,00	2.400,00	29,49	186.000,00		27.342,96	3.635,60		629.222,89
BASILICATA	281.599,19	27.266,88	1.944,12	22.466,15			8.107,14			341.383,48
CALABRIA	486.263,23	69.854,69	4.819,64	20.588,17	6.918,52		26.921,48	1.424,67	17.619,24	634.409,64
CAMPANIA	626.448,26	125.797,71	175.096,66	41.677,00	63.652,52		102.979,93	2.690,10	20.780,78	1.159.122,96
EMILIA ROMAGNA	1.107.388,93	108.366,80	2.806,86	71.050,00	224.552,89		49.328,34	5.927,23	19.277,57	1.588.698,62
FRIULI VENEZIA GIULIA	104.415,46	11.036,02	1.053,55	1.421,25	44.855,16		1.709,00		1.329,80	165.820,24
LAZIO	3.015.839,82	378.515,66	24.860,49		283.280,95		144.491,48	4.707,17	50.066,10	3.901.761,67
LIGURIA	228.239,56	40.298,12	1.419,56	5.123,41	28.342,36	2.168,55	34.913,29	1.159,00	2.326,00	343.989,85
LOMBARDIA	2.870.562,15	86.337,59	4.000,00	11.500,00	595.363,64		44.723,93		3.885,30	3.616.372,61
MARCHE	189.229,80	69.836,12	4.621,34	20.850,00	35.522,74		18.329,12	134,20	148,13	338.671,45
MOLISE	135.328,27	4.758,80	104,75		18.021,48		408,70			158.622,00
PIEMONTE	1.160.183,64	72.150,89	880,00	19.000,00	277.986,89	671,00	32.780,41	1.814,29	5.659,38	1.571.126,50
PUGLIA	1.167.265,48	231.085,49	12.120,00	32.000,00	103.250,33	146,40	100.971,76	488,00	15.152,99	1.662.480,45
SARDEGNA	1.228.395,12	101.388,19	6.928,75		7.453,52		144.397,12		3.087,82	1.491.650,52
TOSCANA	879.728,47	114.992,91	7.924,67	27.584,38	107.904,23	61,00	67.873,21	189,10	6.214,48	1.212.472,45
UMBRIA	155.550,00	8.358,20	3.200,00		45.000,00		1.302,15			213.410,35
VALLE D'AOSTA	52.700,00	1.660,00	190,80		7.864,30		1.499,86	107,67		64.022,63
VENETO	684.170,20	40.990,44	238,65	33.426,08	105.876,19	219,60	27.172,04			892.093,20
Totale complessivo	14.743.122,42	1.532.694,51	254.609,84	306.715,93	2.141.845,72	3.266,55	835.251,92	22.277,03	145.547,59	19.985.331,51

Fonte: Elaborazione propria su dati del Sistema di contabilità Generale Sico-Enti

8. Trasferimenti correnti

Al 2021 non risulta alcuna somma impegnata sui trasferimenti correnti e la differenza al 2020 attiene esclusivamente al progetto “A.L.T. Caporalato!” finanziato con risorse del Fondo Nazionale Politiche Migratorie Anno 2019 – “Azioni per la Legalità e la Tutela del lavoro”.

Entrambi i progetti sono mirati al contrasto del fenomeno del caporalato e dello sfruttamento lavorativo di manodopera extracomunitaria (il secondo, finanziato dal citato fondo comunitario e coordinato dalla Direzione generale dell’Immigrazione e delle Politiche di Integrazione del Ministero del lavoro e delle politiche sociali, nelle regioni del Sud Italia; il primo, finanziato dal richiamato fondo nazionale del Ministero del lavoro e delle politiche sociali, nelle restanti regioni del Paese).

La gestione del progetto prevede che l’INL riceva i fondi relativi al progetto “ALT Caporalato!” per poi trasferire tali risorse all’O.I.M. a titolo di pagamento conto terzi.

La scadenza¹² delle attività progettuali prevista per il progetto “A.L.T. Caporalato!” è stata prorogata al 31 marzo 2022 e pertanto le risorse trasferite hanno coinciso solo con l’annualità 2020.

Tabella 16 – Distribuzione degli impegni sui conti di 5° e 6° livello per la voce “Trasferimenti correnti”

RENDICONTO FINANZIARIO DECISIONALE		2021	2020	Delta	Delta
Denominazione		Competenza (Impegni)	Competenza (Impegni)	V.A.	V.A.
	1.5 - Trasferimenti correnti				
	1.5.1 - Trasferimenti correnti versati all’Unione Europea e al Resto del Mondo				
1.5.1.1	Trasferimenti correnti al Resto del Mondo	-	1.045.813,72	-1.045.813,72	- 100,0
1.5.1.1.1	Trasferimenti correnti al Resto del Mondo	-	1.045.813,72	-1.045.813,72	- 100,0
1.5.1.1.1.1	Trasferimenti correnti al Resto del Mondo - progetto Alt Caporalato	-	1.045.813,72	-1.045.813,72	- 100,0
1.5.1.1.1.2	Trasferimenti correnti al Resto del Mondo - Progetto Supreme	-	0,00	-	- 100,0
	Totale 1.5.1 - Trasferimenti correnti versati all’Unione Europea e al Resto del Mondo	-	1.045.813,72	-1.045.813,72	- 100,0
	Totale 1.5 - Trasferimenti correnti	-	1.045.813,72	-1.045.813,72	- 100,0
	TOTALE	-	1.045.813,72	- 1.045.814	- 100,0

Fonte: Conto consuntivo Sistema Informativo contabile SICOGE-Enti

9. Rimborso e poste correttive delle entrate

L’importo impegnato al 2021 mostra un valore più alto rispetto allo scorso esercizio (+3,51%) dovuto all’incremento dei trasferimenti corrisposti dal MLPS a titolo di partite stipendiali al personale dell’arma dei Carabinieri. Più precisamente, si tratta delle somme ricevute dal MLPS da trasferire al Ministero della Difesa a titolo di rimborso delle partite stipendiali per personale dell’Arma dei Carabinieri in comando presso la stessa Agenzia.

Tabella 17 – Distribuzione degli impegni sui conti di 5° e 6° livello per la voce “Rimborsi poste correttive delle entrate”

RENDICONTO FINANZIARIO DECISIONALE		2021	2020	Delta	Delta
Denominazione		Competenza (Impegni)	Competenza (Impegni)	V.A.	V.A.
	1.6 - Rimborsi e poste correttive delle entrate				
	1.6.1 - Rimborsi per spese di personale (comando, distacco, fuori ruolo, convenzioni, ecc...)				
1.6.1.1	Rimborsi per spese di personale (comando, distacco, fuori ruolo, convenzioni, ecc...)	25.850.579,00	24.973.504,67	877.074	3,51
1.6.1.1.1	Rimborsi per spese di personale (comando, distacco, fuori ruolo, convenzioni, ecc...)	25.850.579,00	24.973.504,67	877.074	3,51
1.6.1.1.1.1	Rimborsi per spese di personale Arma dei Carabinieri	24.350.579,00	24.232.237,00	118.342	0,49
1.6.1.1.1.2	Rimborsi per spese di personale altre amministrazioni	1.500.000,00	741.267,67	758.732	102,36
	Totale 1.6.1 - Rimborsi per spese di personale (comando, distacco, fuori ruolo, convenzioni, ecc...)	25.850.579,00	24.973.504,67	877.074	3,51
	1.6.2 - Altri Rimborsi di parte corrente di somme non dovute o incassate in eccesso				
1.6.2.1	Rimborsi di parte corrente a Imprese di somme non dovute o incassate in eccesso	0,00	0,00	0,00	0,00
1.6.2.1.1	Rimborsi di parte corrente a Imprese di somme non dovute o incassate in eccesso	0,00	0,00	0,00	0,00
	Totale 1.6.2 - Altri Rimborsi di parte corrente di somme non dovute o incassate in eccesso	0,00	0,00	0,00	0,00
	TOTALE	25.850.579,00	24.973.504,67	877.074	3,51

Fonte: Conto consuntivo Sistema Informativo contabile SICOGE-Enti

Allo stesso tempo, sono state impegnate nel 2021 le risorse da corrispondere alle altre amministrazioni

¹² Cfr. Comunicazione Direzione Centrale tutela, sicurezza e vigilanza del Lavoro prot. n. 6399 del 15 settembre 2021.

per le 29 unità di personale attualmente comandate IN all'INL per una spesa di euro 1.500.000.

Segnatamente alle somme impegnate al 2020 di euro 24.973.504,67 occorre aggiungere la somma di 877.074 euro al 2021 quale importo a copertura del trattamento fondamentale e accessorio per l'assunzione di personale Arma dei Carabinieri proveniente dallo scorso esercizio (Cfr. nota n. prot. 12135 del 20 dicembre 2019) in applicazione del D.L. n.4/2019 articolo 7, comma 15, sub comma quinquies.

10. Altre spese correnti

L'importo complessivamente impegnato nel 2021 si è incrementato (+58,2%) rispetto al 2020. In particolare, è cresciuta la spesa per la copertura del premio assicurativo per il personale ispettivo che utilizza il mezzo proprio per fini istituzionali ex articolo 20 del DPCM 23 febbraio 2016 perché ampliato anche da rischio da COVID-19.

Cresce con l'impatto più significativo la spesa per oneri da contenzioso (+78,8%) nel quale includere gli oneri economici rinvenienti dalle controversie afferenti al personale dipendente ex articolo 18 D.L. n. 67/1997 e gli oneri da contenzioso riconducibili alla L. n. 689/1981. Tale spesa risulta leggermente superiore al valore fatto registrare nello scorso esercizio perché da collegare alla ripresa dell'attività di accertamento svolta nel corrente anno in presenza dell'emergenza da COVID-19.

Tabella 18 – Distribuzione degli impegni sui conti di 5° e 6° livello per la voce “Altre spese correnti”

RENDICONTO FINANZIARIO DECISIONALE		2021	2020	Delta	Delta
Denominazione		Competenza (Impegni)	Competenza (Impegni)	V.A.	V.A.
	1.7 - Altre spese correnti				
	1.7.2 - Premi di assicurazione				
1.7.2.1	Premi di assicurazione contro i danni	828.978,25	629.573,74	199.405	31,67
1.7.2.1.1	Premi di assicurazione su beni mobili	0,00	0,00	0,00	0,00
1.7.2.1.2	Premi di assicurazione per responsabilità civile verso terzi	49.000,00	24.994,32	24.005,68	96,0
1.7.2.1.3	Altri premi di assicurazione contro i danni	779.978,25	604.579,42	175.398,83	29,01
	Totale 1.7.2 - Premi di assicurazione	828.978,25	629.573,74	199.404,51	31,67
	1.7.3 - Spese dovute a sanzioni, risarcimenti e indennizzi				
1.7.3.1	Oneri da contenzioso	1.431.048,80	800.528,73	630.520	78,76
1.7.3.1.1	Oneri da contenzioso	1.431.048,80	800.528,73	630.520,07	78,8
	Totale 1.7.3 - Spese dovute a sanzioni, risarcimenti e indennizzi	1.431.048,80	800.528,73	630.520,07	78,76
	1.7.4 - Altre spese correnti n.a.c.				
1.7.4.1	Altre spese correnti n.a.c.	9.762,83	5.003,11	4.760	95,14
1.7.4.1.1	Altre spese correnti n.a.c.	9.762,83	5.003,11	4.760	95,14
	Totale 1.7.4 - Altre spese correnti n.a.c.	9.762,83	5.003,11	4.759,72	95,1
	TOTALE	2.269.789,88	1.435.105,58	834.684,30	58,2

Fonte: Conto consuntivo Sistema Informativo contabile SICOGE-Enti

11. Le spese in conto capitale

La spesa in conto capitale si incrementa significativamente nel 2021 rispetto al 2020 per effetto della spesa per beni immateriali (+1.268%), quale conseguenza dello sviluppo di software proprietari. Al contrario, occorre rilevare una diminuzione della spesa di investimento per l'acquisto di beni materiali ma comunque rilevante in valore assoluto, da attribuire al processo di dotazione infrastrutturale per rendersi indipendenti dal MLPS oltre che l'acquisto di PC in dotazione dell'INL quale conseguenza del forte ricorso al lavoro agile e, quindi, alla necessità di dotare il personale delle sedi territoriali e della sede centrale dei necessari PC portatili.

Tabella 19 - Tabella 18 – Distribuzione degli impegni sui conti di 5° e 6° livello per la voce “Spese in conto capitale”

RENDICONTO FINANZIARIO DECISIONALE		2021	2020	Delta	Delta
Codice	Denominazione	Competenza (Impegni)	Competenza (Impegni)	V.A.	V.%.
2.3.1.1	Mobili e arredi	326.460,42	177.050,46	149.409,96	84,39
2.3.1.1.1	Mobili e arredi per ufficio	284.855,19	165.264,00	119.591,19	72,36
2.3.1.1.2	Mobili e arredi n.a.c.	41.605,23	11.786,46	29.818,77	252,99
2.3.1.3	Macchine per ufficio	0,00	832,26	- 832,26	- 100,00
2.3.1.3.1	Macchine per ufficio	0,00	832,26	- 832,26	- 100,00
2.3.1.4	Hardware	214.570,29	1.390.262,49	-1.175.692,20	- 84,57
2.3.1.4.2	Postazioni di lavoro	50.234,21	0,00	50.234,21	-
2.3.1.4.3	Periferiche	0,00	2.492,46	- 2.492,46	- 100,00
2.3.1.4.6	Hardware n.a.c.	164.336,08	1.387.770,03	-1.223.433,95	- 88,16
2.3.1.4.6.1	Hardware n.a.c.	164.336,08	1.386.074,35	-1.221.738,27	- 88,14
2.3.1.4.6.2	Hardware n.a.c. - incentivi agli ispettori del lavoro	0,00	1.695,68	- 1.695,68	- 100,00
2.3.1.5	Altri beni materiali	1.942.860,15	1.690.299,19	252.560,96	14,94
2.3.1.5.2	Altri beni materiali diversi	1.942.860,15	1.690.299,19	252.560,96	14,94
	Totale 2.3.1 - Beni materiali	2.483.890,86	3.258.444,40	- 774.553,54	- 23,77
2.3.2.1.1	Sviluppo software e manutenzione evolutiva	3.836.848,46	0,00	3.836.848,46	-
2.3.2.1.2	Acquisto software	0,00	390.176,41	- 390.176,41	- 100,00
2.3.2.3	Spese di investimento per beni immateriali n.a.c.	1.499.891,99	0,00	1.499.891,99	-
2.3.2.3.1	Spese di investimento per beni immateriali n.a.c.	1.499.891,99	0,00	1.499.891,99	-
	2.3.2 - Beni immateriali	5.336.740,45	390.176,41	4.946.564,04	1.267,78

Fonte: Conto consuntivo Sistema Informativo contabile SICOGE-Enti



Prospetto riepilogativo delle spese per missioni e programmi

Ispettorato Nazionale del Lavoro			
PROSPETTO RIEPILOGATIVO DELLE SPESE PER MISSIONI E PROGRAMMI		RENDICONTO 2021	
		Competenza	Cassa
Missione 026 - Politiche per il lavoro			
	026.002 Programmazione e coordinamento della vigilanza in materia prevenzione e osservanza delle norme di legislazione sociale e del lavoro	40.203.633,07	37.820.474,70
	Gruppo COFOG 04.1 --Affari generali economici, commerciali e del lavoro		
	Totale Programma 026.002	40.203.633,07	37.820.474,70
	026.003 Servizi territoriali per il lavoro	262.994.213,61	226.200.066,56
	Gruppo COFOG 04.1 --Affari generali economici, commerciali e del lavoro		
	Totale Programma 026.003	262.994.213,61	226.200.066,56
	Totale Missione 026	303.197.846,68	264.020.541,26
Missione 032 - Servizi Istituzionali e generali delle Amministrazioni Pubbliche			
	032.002 Indirizzo politico	169.596,71	169.596,71
	Gruppo COFOG 04.1 --Affari generali economici, commerciali e del lavoro		
	Totale Programma 032.002	169.596,71	169.596,71
	032.003 Servizi e affari generali per le Amministrazioni di competenza	209.293,88	117.468,12
	Gruppo COFOG 04.1 --Affari generali economici, commerciali e del lavoro		
	Totale Programma 032.003	209.293,88	117.468,12
	Totale Missione 032	378.890,59	287.064,83
Missione 033 - Fondi da ripartire			
	033.001 Fondi da assegnare	0,00	0,00
	Gruppo COFOG 04.1 --Affari generali economici, commerciali e del lavoro		
	Totale Programma 033.001	0,00	0,00
	Totale Missione 033	0,00	0,00
Missione 099 - Servizi conto terzi e partite di giro			
	099.001 Servizi conto terzi e partite di giro	49.820.837,57	40.788.383,28
	Gruppo COFOG 04.1 --Affari generali economici, commerciali e del lavoro		
	Totale Programma 099.001	49.820.837,57	40.788.383,28
	Totale Missione 099	49.820.837,57	40.788.383,28
	TOTALE GENERALE MISSIONI	353.397.574,84	305.095.989,37



Attestazione tempi medi di pagamento

ATTESTAZIONE DEI TEMPI DI PAGAMENTO ANNO 2021

VISTO l'Art. 33 del D.L. n. 33/2013, il quale recita: "Fermo restando quanto previsto dall'articolo 9-bis, le pubbliche amministrazioni pubblicano, con cadenza annuale, un indicatore dei propri tempi medi di pagamento relativi agli acquisti di beni, servizi prestazioni professionali e forniture, denominato "indicatore annuale di tempestività dei pagamenti", (...).";

VISTO l'Art. 41 del D.L. n. 66/2014 il quale prescrive di allegare ai rendiconti delle PP.AA. un prospetto, sottoscritto dal Resp. Finanziario e dal rappresentante legale dell'Ente, attestante l'importo dei pagamenti effettuati dopo la scadenza dei termini previsti del D.Lgs. n.231/2002;

VISTO il DPCM del 22.09.2014, previsto dal citato D.Lgs n. 33/2013, di definizione dell'indicatore annuale della tempestività dei pagamenti, il quale stabilisce all'Art. 10, comma 1: "le amministrazioni pubblicano l'indicatore annuale di tempestività dei pagamenti di cui all'art. 9 comma 1, del presente decreto entro il 31 Gennaio dell'anno successivo a quello di riferimento, secondo le modalità di cui al comma 3 del presente decreto";

VISTO infine l'Art. 9 comma 4 e ss. del medesimo DPCM che stabilisce le modalità di calcolo della tempestività dei pagamenti;

si ATTESTA quanto segue:

INDICATORE DI TEMPESTIVITA' DEI PAGAMENTI

Periodo di riferimento Anno 2021	Tempi Medi di Pagamento rispetto alla scadenza n° giorni
I Trimestre	-4,85
II Trimestre	-8,12
III Trimestre	-6,08
IV Trimestre	-8,03
Totale media anno 2021	-6,99

L'indicatore è stato calcolato tramite l'apposita funzionalità del sistema di contabilità Sigege Enti fornito in uso dal Dipartimento della Ragioneria Generale dello Stato.

L'indicatore di tempestività dei pagamenti dell'Ispettorato Nazionale del Lavoro presenta nel suo complesso segno negativo, attestando che l'amministrazione effettua, in media, i pagamenti dei debiti commerciali nel rispetto dei termini previsti dalla normativa vigente in materia.

In caso di valore negativo, si intende il n° medio dei giorni con cui sono stati effettuati pagamenti prima della scadenza. Tale indicatore è il risultato della media ponderata delle differenze tra la data di pagamento e la data di scadenza. I pesi usati sono dati dagli importi lordi pagati. L'indicatore è pubblicato alla sezione "Amministrazione trasparente/pagamenti dell'amministrazione" del sito dell'ente.

IL DIRETTORE DELL'ISPettorATO

Bruno Giordano



IL DIRETTO CENTRALE AMMINISTRAZIONE FINANZIARIA E LOGISTICA

Stefano Marconi





Piano degli indicatori e dei risultati attesi di bilancio

Tabella 1 – Obiettivo Vigilanza - Livello di conseguimento dei risultati attesi

Obiettivo: VIGILANZA							
OBIETTIVI		INDICATORI DI OUTPUT		RISULTATO ATTESO NELL'ANNO	RISULTATO CONSEGUITO AL 31/12/2021		
					% di conseguimento (annuale) ¹	% di scostamento (annuale) ²	Note
LS1.01	Definizione delle linee d'indirizzo dell'attività di vigilanza, tenuto conto del perdurare dell'emergenza sanitaria.	Predisposizione del documento di programmazione dell'attività di vigilanza	N° documenti redatti.	1	100%	0%	Il documento, pubblicato in data 24 marzo 2021, è consultabile sul sito istituzionale.
LS1.02	Assicurare l'uniformità ed il coordinamento degli interventi ispettivi.	Volume di comunicati/indicazioni della «Commissione centrale di programmazione dell'attività di vigilanza»	N° comunicati/indicazioni emesse.	6	100%	+33,3%	Nel 2021 sono stati emanati n. 8 comunicati.
LS1.03	Indirizzare i controlli sui settori e i fenomeni a maggior rischio di irregolarità.	Ridefinire indicatori di performance degli IIL e ITL tesi a valorizzare gli aspetti qualitativi e di orientamento dell'attività degli Uffici in coerenza con il documento di programmazione ed eventuali successivi aggiornamenti.	Documenti elaborati e trasmessi agli Uffici.	Sì	100%	0%	Il documento è stato trasmesso agli Uffici del territorio in data 26 marzo 2021 con nota DC Tutela prot.n. 1959.
LS1.04	Incrementare e uniformare la tutela contributiva dei lavoratori.	Garantire aggiornamento e uniformità delle modalità operative del personale ispettivo in materia di calcolo degli imponibili retributivi e contributivi.	Aggiornamenti operativi in materia di calcolo degli imponibili retributivi e contributivi.	Sì	100%	0%	Sono state effettuate n. 2 iniziative formative, per un totale di n. 6 giornate di aggiornamento in materia di imponibili contributivi rivolte al personale ispettivo, realizzate attraverso moduli formativi tenuti dal 8 al 10 giugno 2021 e dal 30 giugno al 2 luglio 2021 di cui alle note DC Tutela prot. n. 3296 del 18.05.2021 e nota DC Tutela prot. n. 4400 del 25.06.2021.
LS1.05	Elaborazione di attività di analisi preventiva all'attivazione di vigilanze relative a fenomeni di irregolarità o realtà produttive multilocalizzate.	Attuazione di vigilanze c.d. "speciali" o "straordinarie" o legate a progetti speciali promossi dalla DC Tutela.	N: N° vigilanze attuate D: N° 4 vigilanze programmate.	100 %	100%	+350%	Sono state attuate n. 18 vigilanze c.d. "speciali" e/o "straordinarie".
LS1.06	Promozione e definizione di protocolli d'intesa con organizzazioni e enti finalizzati alla realizzazione di azioni sinergiche relative all'attività di vigilanza.	Elaborazione e definizione dei contenuti dei Protocolli d'intesa.	Numero Protocolli elaborati e definiti nei contenuti.	1	100%	+200%	Protocollo quadro di collaborazione tra INL e OIM dell'11 marzo 2021. Protocollo di intesa tra INL ed Edilcasce dell'11 marzo 2021. Protocollo di intesa tra INL e Garante della Privacy del 22 aprile 2021.
LS1.07	Assicurare l'uniformità e l'aggiornamento del personale incaricato di svolgere accertamenti tecnici.	Indicazioni e aggiornamenti in materia di vigilanza e accertamenti tecnici.	Indicazioni e aggiornamenti in materia di vigilanza e accertamenti tecnici emessi.	1	100%	+100%	Nell'anno sono state elaborate note: - per ispezioni in materia di radiazioni ionizzanti; - per la tutela dei lavoratori per il rischio stress termico ambientale.
LS1.08	Presentare proposte di progetti finanziati da fondi nazionali o comunitari nelle materie di competenza della Direzione Centrale Tutela, sicurezza e vigilanza del lavoro o gestire quelli in essere.	Volume di produzione di proposte di progetti finanziati da fondi nazionali o comunitari o di gestione di progetti in essere.	N° proposte di progetto presentate alle Autorità competenti o di progetti in essere gestiti.	1	100%	+300%	I progetti in essere gestiti (n. 4) sono: - Su.Pr.Eme Italia - A.L.T. Caporalato! - Luce sul nero (attività di rendicontazione) - Progetto finanziato dalla DG Reform della C.E..
LS1.09	Aggiornamento degli Uffici territoriali sulle attività e gli atti assunti a livello internazionale nelle materie di competenza dell'INL	Volume di iniziative realizzate e/o di note informative diramate	N° iniziative realizzate o note informative diramate	2	100%	0%	Nota ELA prot. 4266 del 22/06/2021. Nota quadro strategico dell'UE in materia di salute e sicurezza sul luogo di lavoro 2021-2027. Sicurezza e salute sul lavoro in un mondo del lavoro in evoluzione prot. 5119 del 15/07/2021.

¹ Valore calcolato rispetto al risultato atteso per il 2021, dato dal rapporto percentuale tra il valore realizzato (B) e il valore atteso (A): $V=B/A * 100$

² Valore calcolato rispetto al risultato atteso per il 2021, dato dalla differenza percentuale tra il valore realizzato (B) e il valore atteso nell'anno (C), rispetto il valore atteso (C): $V=((B-C)/C) *$

Tabella 2 – Continuità dell'azione amministrativa - Livello di conseguimento dei risultati attesi

Obiettivo: CONTINUITA' DELL'AZIONE AMMINISTRATIVA							
OBIETTIVI		INDICATORI DI OUTPUT		RISULTATO ATTESO NELL'ANNO	RISULTATO CONSEGUITO AL 31/12/2021		
					% di conseguimento (annuale) ¹	% di scostamento (annuale) ²	Note
LS2.02	Elaborare circolari/note interpretative della disciplina lavoristica di ausilio per gli operatori del mercato del lavoro e per le attività di vigilanza e/o di contenzioso dell'Ispettorato nazionale del lavoro.	Volume delle note interpretative/operative della disciplina lavoristica	N° note interpretative più N° istruzioni operative elaborate > di numero baseline	≥10	100%	+1100%	Nell'anno sono state elaborate n. 88 note interpretative e n. 32 istruzioni operative dalla competente DC Coordinamento giuridico.

¹ Valore calcolato rispetto al risultato atteso per il 2021, dato dal rapporto percentuale tra il valore realizzato (B) e il valore atteso (A): $V=B/A * 100$

² Valore calcolato rispetto al risultato atteso per il 2021, dato dalla differenza percentuale tra il valore realizzato (B) e il valore atteso nell'anno (C), rispetto il valore atteso (C): $V=((B-C)/C) * 100$

Tabella 3 – Piena operatività - Livello di conseguimento dei risultati attesi

Obiettivo: PIENA OPERATIVITA'							
OBIETTIVI		INDICATORI DI OUTPUT		RISULTATO ATTESO	RISULTATO CONSEGUITO AL 31/12/2021		
					% di conseguimento (annuale) ¹	% di scostamento (annuale) ²	Note
LS3.03	Assicurare la tempestività della presentazione alle OO.SS. delle proposte datoriali per la ripartizione del fondo risorse decentrate.	Tempestività di presentazione delle proposte datoriali per la ripartizione del fondo risorse decentrate.	Data di presentazione proposte datoriali <i>meno</i> Data ultimo accertamento entrate dell'anno di riferimento.	< 60 gg	100%	0%	Nel periodo di riferimento è stata garantita la tempestività richiesta (8 gg).
LS3.04	Assicurare la continuità degli incarichi dirigenziali attivando le relative procedure di conferimento con tempestività.	Grado di tempestività di attivazione delle procedure di conferimento di incarichi.	N: N° procedure di conferimento attivate entro 15 giorni dalla scadenza dei relativi incarichi. D: N° incarichi in scadenza.	96%	100%	+4,17%	Nel 2021 è stata garantita la tempestività di conferimento per n. 27 incarichi in scadenza.
LS3.05	Attuare workshop sui temi dell'ispezione del lavoro e del relativo contenzioso a favore del personale INL.	Volume di workshop tematici interni.	N° workshop (giornate) attuati.	≥2	100%	0%	Nel 2021 sono stati attuati n. 2 workshop.
LS3.06	Attuare iniziative di informazione/formazione inerenti alla disciplina relativa alla protezione dei dati personali.	Grado di attuazione di iniziative di informazione/formazione interna.	N° incontri effettuati.	≥2	100%	+500%	Nel 2021 sono stati attuati n. 12 incontri per la formazione/informazione interna.
LS4.01	Proposta di un «Sistema di Misurazione e Valutazione della Performance» (SMVP).	Produzione di atti previsti da normative di interesse dell'Ispettorato.	Proposta di un «Sistema di Misurazione e Valutazione della Performance».	Si	100%	0%	Adottato con D.D. n. 22 del 09 aprile 2021.
LS4.02	Valutare l'adeguatezza del modello organizzativo dell'Ispettorato rispetto ai compiti istituzionali e al fine di migliorarne l'efficienza.	Adeguatezza del modello organizzativo.	Aggiornamento del rapporto sull'adeguatezza del modello organizzativo dell'Ispettorato.	Si	100%	0%	È stato predisposto il Rapporto INL sull'adeguatezza del modello organizzativo, con rilevazione delle criticità e individuazione di proposte.
LS4.03	Assicurare il rispetto dei tempi di pagamento delle spese di funzionamento delle sedi.	Grado di tempestività dei pagamenti delle spese di funzionamento delle sedi.	N: N° ordinativi di pagamento inviati alla banca cassiera entro 60 giorni dalla presa in carico. D: N° ordinativi di pagamento emessi entro 90 giorni dalla presa in carico.	92%	100%	+8,7%	È stata garantita la tempestività dei pagamenti per il 100% degli ordinativi emessi (n. 1648).
LS4.04	Assicurare un'adeguata tempistica di evasione dei provvedimenti di quiescenza.	Grado di tempestività di evasione dei provvedimenti di quiescenza.	N: N° provvedimenti adottati entro 120 giorni. D: N° totale provvedimenti adottati	73%	100%	+36,99%	Tutti i provvedimenti (n. 365) sono stati adottati nel termine dei 120 giorni.
LS4.05	Assicurare un'efficiente gestione delle pratiche in materia di responsabilità erariale.	Grado di tempestività di istruzione delle pratiche in materia di responsabilità erariale.	N: N° pratiche istruite entro 30 giorni dalla segnalazione. D: N° totale delle segnalazioni.	43%	100%	+103,49%	È stata garantita la tempestività delle pratiche istruite per l'87,5% delle segnalazioni (n. 7 su 8).
LS4.06	Assicurare un'efficiente gestione dei flussi finanziari in uscita relativi ad acquisti di beni e servizi per il funzionamento della sede centrale INL e del coordinamento dei flussi finanziari relativi ad acquisti di beni e servizi per il funzionamento delle sedi territoriali dell'INL.	Indicatore annuale di tempestività dei pagamenti.	Cfr. la Circolare RGS n. 22 del 22/07/2015.	> -18 < +18	100%	0%	Indicatore annuale di tempestività dei pagamenti nell'anno: - 0,31

LS4.07	Assicurare un significativo livello di ricorso agli strumenti d'acquisto e di negoziazione messi a disposizione dalle centrali di committenza.	Incidenza del ricorso a convenzioni Consip e al mercato elettronico degli acquisti.	N: numero di procedure affidate per l'acquisto di beni e servizi tramite convenzioni, accordi quadro, mercato elettronico. D: numero di procedure complessive affidate per acquisto di beni e servizi.	80%	100%	+13,92%	Nell'anno 2021 è stato fatto ricorso agli strumenti messi a disposizione da Consip S.p.A. (Convenzioni, Accordi Quadro, MePA, Contratti Quadro) per il 91,14% delle procedure complessive (n. 79) affidate per acquisto di beni e servizi.
LS4.08	Assicurare un'efficiente gestione delle pratiche in materia di contenzioso.	Grado di tempestività delle pratiche di rimborso di spese di lite.	N: N° istruttorie avviate entro 40 giorni dalla ricezione. D: N° totale istanze di rimborso.	52%	100%	+92,31%	Nel periodo di riferimento sono state istruite nei tempi il 100% delle istanze di rimborso (n. 10).
LS4.09	Attuare iniziative di consultazione del personale (centrale e/o territoriale) finalizzate al miglioramento del sistema organizzativo in generale.	Grado di attuazione di iniziative di ascolto in materia di organizzazione.	N: N° iniziative (incontri) attuate. D: N° iniziative (incontri) programmate.	100%	100%	0%	Nel 2021 è stata attuata n. 1 iniziativa.
LS5.01	Informatizzare i processi di governo e supporto dell'Ispettorato.	Dematerializzazione procedure.	Rilascio moduli applicativi.	Si	100%	0%	Nel corso dell'anno 2021 sono stati rilasciati in produzione applicativi in ambito "gestione risorse umane", dematerializzando, in particolare, le procedure afferenti alla fruizione di istituti contrattuali soggetti a preventiva comunicazione / autorizzazione (Modulo presenze e modulo richieste), alla raccolta dati inerenti all'organizzazione degli uffici (Organigramma) e alla gestione delle profilazioni degli utenti (motore automatico di profilazione). È stato sviluppato con risorse in-house e rilasciato in produzione un sistema applicativo per la gestione dematerializzata delle richieste di supporto applicativo da parte degli utenti dell'Ispettorato.
LS5.02	Massimizzare l'integrazione di banche dati di interesse dell'Ispettorato per lo svolgimento della sua azione istituzionale.	Grado di integrazione di banche dati.	N: N° protocolli e accordi realizzati. D: N° protocolli e accordi programmati.	60%	100%	+66,67%	Sottoscritta (per la parte di competenza dell'INL) una convenzione per lo scambio dati sulle attività ispettive (BDAl).
LS5.03	Migrazione dei servizi di rete nella nuova infrastruttura tecnologica dell'INL.	Grado di migrazione dei servizi di rete.	Attivazione procedure di migrazione servizi di rete.	Si	100%	0%	È stato definito il piano operativo per la migrazione delle componenti network e identity per tutte le sedi dell'Ispettorato ed il relativo calendario delle attività, la cui esecuzione è stata pianificata tra febbraio e marzo 2022.
LS5.04	Coordinamento e indirizzo delle attività di migrazione dei servizi di dominio (identity, business productivity, cooperazione e comunicazione avanzata, fonia) nella nuova infrastruttura tecnologica dell'INL.	Grado di migrazione dei servizi di dominio	Realizzazione procedure di migrazione servizi di dominio.	Si	100%	0%	È stato creato il nuovo tenant INL per i servizi Microsoft; sono stati migrati i servizi di Business productivity di Office365, nonché l'infrastruttura di posta elettronica; è stato definito il piano operativo per la migrazione delle componenti network e identity per tutte le sedi dell'Ispettorato ed il relativo calendario delle attività, la cui esecuzione è stata pianificata tra febbraio e marzo 2022.
LS5.05	Coordinamento e indirizzo delle procedure per il rilascio di applicativi e applicativi legacy.	Grado di attivazione delle procedure di rilascio di applicativi e applicativi legacy.	Attivazione procedure di rilascio di applicativi e applicativi legacy.	Si	100%	0%	È stata garantita la conduzione applicativa e degli interventi correttivi e manutentivi dei sistemi legacy ancora residenti presso l'infrastruttura informatica del Ministero.

¹ Valore calcolato rispetto al risultato atteso per il 2021, dato dal rapporto percentuale tra il valore realizzato (B) e il valore atteso (A): $V=B/A * 100$

² Valore calcolato rispetto al risultato atteso per il 2021, dato dalla differenza percentuale tra il valore realizzato (B) e il valore atteso nell'anno (C), rispetto il valore atteso (C): $V=((B-C)/C) * 100$

Tabella 4 – Prevenzione della corruzione e trasparenza - Livello di conseguimento dei risultati attesi

Obiettivo: PREVENZIONE DELLA CORRUZIONE E TRASPARENZA							
OBIETTIVI		INDICATORI DI OUTPUT		RISULTATO ATTESO NELL'ANNO	RISULTATO CONSEGUITO AL 31/12/2021		
					% di conseguimento (annuale) ¹	% di scostamento (annuale) ²	Note
LS6.01	Adottare le misure di prevenzione della corruzione e della trasparenza in linea con il PTPCT dell'Ispettorato.	Grado di adozione delle misure di prevenzione della corruzione e della trasparenza.	N: % complessiva delle misure adottate dalla DC. D: % complessiva delle misure da adottare per la DC.	100%	100%	0%	Obiettivo trasversale assegnato a tutte le Direzioni centrali.
LS6.02	Monitorare l'attuazione delle misure di prevenzione previste dal PTPCT.	Monitoraggio delle misure adottate dalle strutture territoriali.	N° richieste di elementi informativi attraverso la compilazione di appositi questionari.	≥ 1	100%	+300%	Il monitoraggio sull'attuazione delle misure è stato avviato con il piano di Audit 2021 ed è proseguito con il monitoraggio finale annuale (n. 4 richieste di elementi informativi)
LS6.03	Elaborare il PTPCT con indicazione delle misure di prevenzione della corruzione da attivare per le aree di rischio individuate.	Grado di coinvolgimento di altre strutture dell'INL al fine dell'adeguamento delle misure di prevenzione della corruzione e della trasparenza previste dal PTPCT per ciascuna area di rischio individuata.	N° incontri o richieste di elementi da parte di altre strutture.	≥ 4	100%	+125%	Il PTPCT è stato adottato a marzo 2021 con il coinvolgimento di tutte le strutture centrali e territoriali (n. 9 incontri/richieste di elementi)
LS6.04	Aggiornare la disciplina interna in linea con le previsioni normative in materia di protezione dei dati personali.	Aggiornamento degli atti di regolamentazione interna.	Adozione aggiornamento del regolamento interno per la protezione dei dati personali entro il 31 dicembre 2021.	Si	100%	0%	Le misure tecnico organizzative relative alla protezione dei dati personali entrano in vigore il 1° aprile 2022.
LS6.05	Potenziare l'attività di audit interno.	Grado di attuazione delle attività di audit interno	N° relazioni finali di attività di audit interno.	≥2	100%	0%	Il Piano di Audit è stato approvato a marzo 2021. Sono state elaborate due relazioni finali.
LS6.06	Predisporre gli atti di assegnazione di compiti e funzioni ai dirigenti responsabili in materia di protezione dei dati.	Grado di copertura dell'assegnazione di compiti e funzioni ai dirigenti responsabili in materia di protezione dei dati.	N: N° atti di nomina predisposti. D: N° totale dirigenti in servizio.	100%	100%	0%	Nel periodo di riferimento tutti i dirigenti in servizio sono stati nominati responsabili in materia di protezione dei dati.
LS6.07	Adottare le misure di protezione dei dati in linea con le indicazioni fornite dall'Ispettorato.	Grado di adozione delle misure di protezione dei dati.	N: % complessiva delle misure adottate dalla DC. D: % complessiva delle misure da adottare per la DC.	100%	100%	0%	Obiettivo trasversale assegnato a tutte le Direzioni centrali.
LS6.08	Emanare disposizioni ed istruzioni operative per l'effettiva e corretta attuazione del regolamento INL e delle altre disposizioni vigenti in materia di protezione dei dati.	Volume delle disposizioni ed istruzioni operative elaborate.	N. disposizioni/istruzioni operative elaborate >= numero baseline.	≥2	100%	+1150%	Nel periodo di riferimento sono state elaborate n. 25 disposizioni/istruzioni operative.

¹ Valore calcolato rispetto al risultato atteso per il 2021, dato dal rapporto percentuale tra il valore realizzato (B) e il valore atteso (A): $V=B/A * 100$

² Valore calcolato rispetto al risultato atteso per il 2021, dato dalla differenza percentuale tra il valore realizzato (B) e il valore atteso nell'anno (C), rispetto il valore atteso (C): $V=((B-C)/C) * 100$



Relazione del Collegio dei revisori dei conti



ALLEGATO 1

PARERE AL CONTO CONSUNTIVO 2021

Il Collegio avvia l'esame della conto consuntivo al 2021 trasmesso al Collegio dei revisori per il relativo parere di competenza, con nota prot. n. INL.0002016 del 2 aprile 2022.

In particolare, accerta che il documento contabile predisposto dal Capo dell'Ispettorato Nazionale del Lavoro sia completo dei seguenti documenti:

- Conto del bilancio (Rendiconto finanziario decisionale e gestionale);
- Conto economico;
- Stato patrimoniale;
- Nota Integrativa.

Inoltre, viene verificata la presenza dei successivi allegati al predetto rendiconto:

- La situazione amministrativa;
- La relazione sulla gestione;
- Prospetto riepilogativo delle spese per missioni e programmi;
- Attestazione dei tempi medi di pagamento.

A questo punto si procede all'esame della suddetta documentazione.

Preliminarmente, si prende atto che la struttura ed il contenuto del rendiconto generale sono stati predisposti in conformità al Regolamento di contabilità dell'Ente ed alla normativa vigente in materia (DPR n. 97/2003). Inoltre, si accerta che l'Ente ha provveduto alla redazione del prospetto riepilogativo nel quale viene riassunta la spesa classificata in base alle missioni ed ai programmi individuati applicando le prescrizioni contenute nel DPCM 12 dicembre 2012 e le indicazioni di cui alla Circolare MEF del Dipartimento della RGS n. 23 del 13 maggio 2013. Inoltre, è stato redatto, in conformità a quanto previsto dal citato DPCM 18 settembre 2012, il piano degli indicatori e risultati attesi di bilancio ed è stato adottato il piano dei conti integrato di cui al DPR 4/10/2013 n. 132.

Il Collegio prende in esame il Rendiconto finanziario decisionale per l'esercizio 2021 secondo una rappresentazione per titoli:

Tabella 1 - Distribuzione per di titoli di entrata ed uscita rendiconto decisionale al 2021

Entrate	Previsione definitiva	Somme accertate	Somme Riscosse	Somme accert. da riscuotere	Diff. % accer. previs.def.
Titolo II – Trasferimenti correnti	347.092.160	353.675.202	353.675.202	6.583.042	1,8
Titolo III – Entrate extratributarie	984.627	1.154.924	1.154.924	170.296	17,2

Titolo IV – Entrate in conto capitale	1.266.280,00	1.266.280,00	1.266.280,00	0,00	0,00
Titolo IX – Entrate per conto terzi e partite di giro	67.942.100	49.823.237	49.823.237	-18.118.862	- 26,6
Totale Entrate	417.285.167	405.919.643	405.919.643	-11.365.524	- 2,7
Uscite	Previsione Definitiva	Somme impegnate	Pagamenti	Rimasti da pagare	Diff.% impegni previs.def.
Titolo I – Spese correnti	376.430.520	295.756.106	261.439.944	34.316.162	-21,4
Titolo II – spese in conto capitale	16.394.397	7.820.631	2.867.662	4.952.969	-52,3
Titolo VII – Uscite per conto terzi e Partite di giro	67.942.100	49.820.837	40.788.383	9.032.454	-26,7
Totale Spese	460.767.017	353.397.574	305.095.989	48.301.585	-23,30
Avanzo finanziario di competenza		52.522.069			

Fonte: Elaborazione propria del Collegio dei Revisori su dati di conto consuntivo

Nel 2021 si registra un avanzo di competenza di euro 52.522.067,00 ottenuto quale differenza tra le entrate accertate di euro 405.919.643,00 e le uscite impegnate di euro 353.397.574,00.

Tabella 2 - Distribuzione per di titoli di entrata ed uscita rendiconto decisionale al 2021: esercizio finanziario 2021 e 2020

Entrate	Anno finanziario 2021			Anno finanziario 2020		
	Residui (A)	Competenza (B)	Cassa (C)	Residui (D)	Competenza (E)	Cassa (F)
Titolo II - Trasferimenti correnti	0,00	353.675.202,04	353.675.202,04	0,00	349.449.176,81	349.449.176,81
Titolo III - Entrate extratributarie	0,00	1.154.924,15	1.154.924,15	0,00	1.497.606,67	1.497.606,67
Titolo IV - Entrate in conto capitale	0,00	1.266.280,00	1.266.280,00	0,00	1.266.280,00	1.266.280,00
Titolo IX - Entrate per conto terzi e partite di giro	6.442.784,29	49.823.237,37	48.138.081,20	10.693.489,17	54.134.895,08	58.385.599,96
Totale Entrate	6.442.784,29	405.919.643,56	404.234.487,39	10.693.489,17	406.347.958,56	410.598.663,44
Spese	Residui (A)	Competenza (B)	Cassa (C)	Residui (D)	Competenza (E)	Cassa (F)
Titolo I - Spese correnti	32.319.474,87	295.756.105,96	289.938.119,05	19.555.280,26	316.150.958,35	302.609.624,55
Titolo II - spese in conto capitale	5.541.583,21	7.820.631,31	7.227.598,12	9.152.835,32	3.648.620,81	7.244.436,23
Titolo VII - Uscite per conto terzi e Partite di giro	6.900.775,20	49.820.837,57	47.683.720,08	6.861.690,88	54.134.895,08	54.095.810,76
Totale Spese	44.761.833,28	353.397.574,84	344.849.437,25	35.569.806,46	373.934.474,24	363.949.871,54
Avanzo di competenza		52.522.068,72			32.413.484,32	
Totale Generale	44.761.833,28	405.919.643,84	344.849.437,25	35.569.806,46	406.347.958,56	363.949.871,54

Fonte: Elaborazione propria del Collegio dei Revisori su dati di conto consuntivo

Tabella 3 - Riepilogo Situazione di equilibrio dati di cassa

Prospetto riepilogativo dati di cassa (Art. 13, c. 1, L. n. 243/2012)	Anno 2021
Descrizione	Importo
Saldo cassa iniziale	188.549.208,66
Riscossioni (competenza + residui)	404.234.487,39
Pagamenti (competenza + residui)	344.849.437,25
Saldo finale di cassa	247.934.258,80

Fonte: Elaborazione propria del Collegio dei Revisori su dati di conto consuntivo

Il Rendiconto generale 2021, presenta un avanzo finanziario di competenza di euro 52.522.068,72 pari alla differenza tra le entrate accertate e le spese impegnate, come appresso indicato:

Tabella 4 – Il risultato di competenza al 2021

TOTALE ENTRATE ACCERTATE	405.919.643,56
TOTALE USCITE IMPEGNATE	353.397.574,84
AVANZO/DISAVANZO DI COMPETENZA	52.522.068,72

Fonte: Elaborazione propria del Collegio dei Revisori su dati di conto consuntivo

Le previsioni iniziali delle entrate e delle uscite correnti, pari rispettivamente ad euro 404.804.519,00 ed euro 404.804.519,00, sono conformi con quelle indicate nel bilancio di previsione 2021 deliberato nella seduta del 29 ottobre 2020.

Dall'esame della gestione di competenza risulta che le entrate correnti accertate, al netto delle partite di giro, sono costituite da:

Tabella 5 – Le entrate di correnti dell'INL: annualità 2021

Entrate	ACCERTAMENTI	ACCERTAMENTI
	Anno 2021	Anno 2020
Entrate derivanti da trasferimenti correnti	353.675.202,04	349.449.176,81
Altre Entrate	1.154.924,15	1.497.606,67
Totale Entrate	354.830.126,19	350.946.783,48

Fonte: Elaborazione propria del Collegio dei Revisori su dati di conto consuntivo

Le Entrate da trasferimenti correnti, pari ad euro 353.675.202,04 riguardano:

- per euro 24.350.579,00 i trasferimenti dal Ministero del lavoro e delle politiche sociali per l'Arma dei Carabinieri;
- per euro 12.452.045,00 i trasferimenti del Ministero del lavoro e delle politiche sociali per riassegnazione entrate;
- per euro 316.872.578,04 i trasferimenti del Ministero del lavoro e delle politiche sociali per il funzionamento dell'INL.

Al riguardo, si verifica la conformità delle entrate alla nota prot. n. 31/2070 del 17.02.2022

riepilogativa delle stesse trasmessa dal Segretariato Generale del MLPS.

Le **Altre entrate**, pari ad euro 1.154.924,15, riguardano altre entrate extratributarie.

Tabella 6 – Le entrate di correnti dell'INL: annualità 2020

<i>Entrate</i>	<i>ACCERTAMENTI</i>	<i>ACCERTAMENTI</i>
	<i>Anno 2021</i>	<i>Anno 2020</i>
<i>Entrate derivanti da trasferimenti in conto capitale</i>	1.266.280,00	1.266.280,00
Totale Entrate in conto capitale	1.266.280,00	1.266.280,00

Fonte: Elaborazione propria del Collegio dei Revisori su dati di conto consuntivo

Le uscite correnti sono pari a euro 296.585.084,21.

Tabella 7 – Le Uscite di correnti dell'INL: annualità 2020

<i>Uscite Correnti - Titolo I</i>	<i>IMPEGNI</i> <i>Anno 2021</i>	<i>IMPEGNI</i> <i>Anno 2020</i>
<i>Redditi da lavoro dipendente</i>	205.593.260,58	225.788.674,14
<i>Imposte e tasse</i>	14.516.629,17	18.058.843,37
<i>Acquisto di beni e servizi</i>	47.525.847,33	44.849.016,87
<i>Rimborsi e poste correttive delle entrate</i>	25.850.579,00	24.973.504,67
<i>Premi di assicurazione</i>	828.978,25	629.573,74
<i>Altre spese correnti</i>	2.269.789,88	1.435.105,58
Totale Uscite Correnti	296.585.084,21	315.734.718,37

Fonte: Elaborazione propria del Collegio dei Revisori su dati di conto consuntivo

Il Collegio prende in considerazione la spesa per consumi intermedi, con particolare riferimento ai vincoli imposti all'INL dalle norme di contenimento.

Si esamina quanto riportato nella relazione sulla gestione al Conto Consuntivo 2021, laddove il limite massimo della spesa per beni e dei servizi ex articolo 1, comma 591, della legge n. 160/2019 da poter sostenere è pari a euro 41.810.594,84.

Sul punto il Collegio accerta che ai fini del rispetto del limite consentito occorre escludere dal computo le spese per lo svolgimento di compiti ispettivi ex articolo 6, comma 12, del decreto-legge 31 maggio 2010, n. 78, convertito, con modificazioni, dalla legge 30 luglio 2010, n. 122 e ss.mm.ii. (Cfr. Allegato 1, della Circolare RGS n. 9 del 21 aprile 2020) le spese connesse al noleggio di autovetture per l'attività ispettiva ex articolo 96 del decreto-legge 19 maggio 2020, n. 34, le spese postali per la trasmissione delle notifiche di accertamento alle persone fisiche, la spesa per la formazione obbligatoria ai sensi dell'articolo 45, comma 2, del D.lgs. 9 aprile 2008 n. 81, in materia di sicurezza sui luoghi di lavoro, ed ai sensi della legge n. 190/2012 e successivi decreti attuativi, nonché la spesa sostenuta per l'emergenza sanitaria legata al COVID - 19. Ciò posto, si assevera che l'importo della spesa sostenuta nel 2021 sottoposta a limite è pari a euro 38.472.143,49 al di sotto del tetto fissato di euro 41.810.594,84.

Al riguardo il Collegio raccomanda di mantenere una distinzione delle spese di missione finalizzate all'attività ispettiva esenti dal rispetto del limite di spesa, rispetto a quelle non esenti.

Con riferimento al rispetto del limite imposto alla spesa informatica dalla disciplina recata ai commi 610-613 della legge n.160 del 27 dicembre 2019, che impone all'INL il conseguimento di risparmi sul tale spesa, si rappresenta che è intervenuto l'articolo 42, del decreto legge 22 marzo 2021, n. 41 (c.d. DL Sostegni – G.U. n. 70 del 22 marzo 2021), recante "Misure urgenti in materia di sostegno alle imprese e agli operatori economici, di lavoro, salute e servizi territoriali, connesse all'emergenza da COVID-19", laddove il comma 9 ha stabilito che "In relazione all'emergenza sanitaria derivante dalla diffusione dell'epidemia 'Covid-19', per l'anno 2021 non si applicano le disposizioni di cui all'articolo 1, commi 610 e 611, della legge 27 dicembre 2019, n 160". A tale disposizione si aggiunge l'art. 53, del decreto-legge 31 maggio 2021, n. 77, al comma 6, lettera b), che ha disposto l'abrogazione dei commi 610, 611, 612 e 613 della legge 27 dicembre 2019, n. 160, facendo venire meno così il vincolo imposto alla suddetta spesa.

Si conclude che l'Agenzia ha rispettato per l'anno 2021 il tetto imposto alla spesa corrente per il macroaggregato "Acquisto di beni e servizi".

Tabella 8 – Le uscite in conto capitale dell'INL: annualità 2021

Titolo II Uscite	IMPEGNI	IMPEGNI
Uscite	Anno 2021	Anno 2020
Investimenti	4.952.969,29	3.648.620,81
Totale Uscite in conto capitale	4.952.969,29	3.648.620,81

Fonte: Elaborazione propria del Collegio dei Revisori su dati di conto consuntivo

PARTITE DI GIRO

Le partite di giro in conto competenza in entrata (49.823.237,37) differiscono di euro 2.399,80, rispetto alle analoghe uscite in conto competenza (49.820.837,57). Si tratta dell'importo allocato sul conto 5.2.1.1.1 - Costituzione di depositi cauzionali o contrattuali di terzi che non ha visto analoga movimentazione in uscita al 2021 in considerazione del fatto che non si è concretizzata la restituzione del deposito cauzionale per Garanzia definitiva ex art. 103 d.lgs. n. 50/16 relativo alla stipula del Contratto RdO Mepa n. 2784149, inerente all'affidamento del servizio di responsabile della protezione dei dati (RPD). La restituzione in uscita del predetto deposito cauzionale si è concretizzata solo nel mese di febbraio 2022.

Alla richiesta di chiarimenti del Collegio, l'INL ha fornito le giustificazioni inerenti lo scostamento delle partite di giro rilevate in entrata e uscita.

SITUAZIONE AMMINISTRATIVA

La situazione amministrativa, come esposto nella tabella che segue, evidenzia il saldo di cassa iniziale, gli incassi ed i pagamenti dell'esercizio, il saldo di cassa alla chiusura dell'esercizio, il totale delle somme rimaste da riscuotere, di quelle rimaste da pagare e il risultato finale di amministrazione, che ammonta ad euro 149.437.583,79.

Tabella 9 – Situazione Amministrativa al 31 dicembre 2021

Esercizio 2020	In conto		Totale
	RESIDUI	COMPETENZA	
Fondo di cassa al 1° gennaio 2021			188.549.208,66
RISCOSSIONI	6.437.721,76	397.796.765,63	
PAGAMENTI	39.753.447,88	305.095.989,37	
Fondo di cassa al 31 dicembre 2021			247.934.258,80

RESIDUI esercizi precedent		RESIDUI dell'esercizio	
RESIDUI ATTIVI	5.062,53	8.122.877,93	
RESIDUI PASSIVI	5.008.385,40	48.301.585,47	
Avanzo al 31 dicembre 2021			202.752.228,39

Fonte: Elaborazione propria del Collegio dei Revisori su dati di conto consuntivo

Il saldo di cassa alla fine dell'esercizio corrisponde alle risultanze del conto dell'Istituto Tesoriere/Cassiere al 31/12/2021 per euro 247.934.258,80 come da verifica effettuata con Verbale del Collegio dei revisori n. 1 del 24 marzo 2022.

Il citato avanzo di amministrazione trova riscontro dalla verifica effettuata come esposto nella seguente tabella:

Tabella 10 – Determinazione avanzo di amministrazione 31 dicembre 2021

Descrizione importo	Importo
Avanzo di amministrazione esercizio precedente	149.437.583,79
Avanzo di competenza	52.522.068,72
Radiazione Residui attivi	0,00
Radiazioni Residui passivi	792.575,88
AVANZO DI AMMINISTRAZIONE AL 31 DICEMBRE	202.752.228,39

Fonte: Elaborazione propria del Collegio dei Revisori su dati di conto consuntivo

Il Collegio chiede chiarimenti in ordine al consistente importo relativo alla radiazione dei residui passivi, ancorché detto importo risulta conforme alla quantificazione approvata con precedente verbale n. 13 del 16 dicembre 2021.

Per i residui evidenziati nella situazione amministrativa l'Ente ha fornito specifico elenco distinto anche per anno di formazione. Gli stessi alla data 31 dicembre 2021 risultano così determinati:

Tabella 11 – Gestione dei residui attivi 1° gennaio 2021 - 31 dicembre 2021

A	B	C	D	E	F
Residui attivi al 1° gennaio 2021	Incassi 2021	Radiazione residui attivi	Residui ancora da incassare	Residui formatisi anno 2021	Totale Residui al 31/12/2021
6.442.784,29	6.437.721,76	0,00	5.062,53	8.122.877,93	8.127.940,46

Fonte: Elaborazione propria del Collegio dei Revisori su dati di conto consuntivo

Tabella 12 – Gestione dei residui passivi 1° gennaio 2021 - 31 dicembre 2021

A	B	C	D	E	F
Residui passivi al 1° gennaio 2021	Pagamenti 2021	Radiazione residui passive	Residui ancora da pagare	Residui formatisi anno 2021	Totale residui al 31/12/2021
45.554.409,16	39.753.447,88	792.575,88	5.008.385,40	48.301.585,47	53.309.970,87

Fonte: Elaborazione propria del Collegio dei Revisori su dati di conto consuntivo

Alla data della presente relazione, i residui passivi di fine esercizio risultano pagati per euro 33.563.355,25. E' stato effettuato il riaccertamento dei residui provenienti dagli esercizi precedenti ai fini del loro mantenimento nelle scritture contabili. L'attuale consistenza prevede:

- i residui attivi ammontano complessivamente ad euro 8.127.940,46 ;
- i residui passivi ammontano complessivamente ad euro 53.309.970,87.

Per quanto riguarda la situazione patrimoniale si evidenzia che il patrimonio netto, di euro 181.785.298,71 rispetto al precedente esercizio, risulta aumentato per effetto del risultato economico positivo dell'esercizio anno 2021, di euro 41.428.541,23.

Tabella 13 – Stato patrimoniale al 31 dicembre 2021

ATTIVITA'	Valori al 31/12/2021	Valori al 31/12/2020
B) Immobilizzazioni:		0,00
<i>Totale I. immobilizzazioni immateriali</i>	2.192.125,62	1.479.230,68
<i>Totale II. Immobilizzazioni materiali</i>	13.019.772,13	9.587.140,34
Totale B) IMMOBILIZZAZIONI	15.211.897,75	11.066.371,02
C) Attivo circolante:		
Totale II. Residui attivi, con separata indicazione, per ciascuna voce, degli importi esigibili oltre l'esercizio successivo	8.128.072,12	6.442.915,95
Totale IV Disponibilità liquide	247.934.911,18	188.549.861,04
Totale C) ATTIVO CIRCOLANTE	256.062.983,30	194.992.776,99
TOTALE ATTIVITA'	271.274.881,05	206.059.148,01
PASSIVITA'	Valori al 31.12.2021	Valori al 31.12.2020
A) PATRIMONIO NETTO		
VIII) Avanzi (Disavanzi) economici portati a nuovo	181.785.298,71	140.356.757,48
IX) Avanzo (Disavanzo) economico di esercizio	62.591.025,60	41.428.541,23
Totale A) PATRIMONIO NETTO	244.376.324,31	181.785.298,71
Totale C) Fondo per rischi ed oneri	0,00	0,00
E) - Residui passivi (Debiti), con separata indicazione, per ciascuna voce, degli importi esigibili oltre l'esercizio successivo		
5)debiti verso fornitori	147.514,72	295.464,76
8)debiti tributari	11.034.667,53	8.947.692,30
9)debiti verso istituti di previdenza e sicurezza sociale	7.065.812,61	8.045.698,91
10)debiti verso iscritti, soci e terzi per prestazioni dovute	0,00	25.796,42
12) debiti diversi	8.650.561,88	6.959.196,91
E) - Residui passivi (Debiti), con separata indicazione, per ciascuna voce, degli importi esigibili oltre l'esercizio successivo	26.898.556,74	24.273.849,30
TOTALE PASSIVO E NETTO	271.274.881,05	206.059.148,01

Fonte: Elaborazione propria del Collegio dei Revisori su dati di conto consuntivo

Le immobilizzazioni immateriali crescono da un esercizio all'altro per effetto della patrimonializzazione degli oneri derivanti dalla customizzazione di moduli applicativi per la gestione delle Risorse Umane. Si tratta della reingegnerizzazione dei sistemi per la digitalizzazione del fascicolo del dipendente, la gestione dei processi di richiesta e autorizzazione di ferie, permessi, etc. e altresì alla reingegnerizzazione del sistema di gestione delle timbrature per permetterne la fruizione fuori dalla rete LAN. In tale ambito è da includere anche la patrimonializzazione dei moduli applicativi dedicati alla programmazione delle attività

di vigilanza ed alla gestione delle pratiche ispettive in sostituzione del gestionale ereditato dal MLPS (SGIL) e del sistema di monitoraggio delle attività ispettive (ASIL).

In particolare, sono oneri sostenuti dall’Agenzia per progettare e rendere operativa la struttura organizzativa iniziale dell’ente. Tra questi oneri sono compresi quelli relativi all’utilizzo dei servizi applicativi generali e infrastrutturali trasferiti dal MLPS all’INL, con particolare riferimento ai costi sia di produzione interna, sia di acquisizione esterna dei diritti di utilizzazione delle opere dell’ingegno, vale a dire i costi per i diritti in licenza d’uso di brevetti, i costi relativi all’acquisto a titolo di licenza d’uso di software applicativi.

Al riguardo il Collegio ricorda che è in corso, tra l’altro, un controllo previsto sulle spese destinate all’informatica da completare (cfr. verbale n. 2 del 24 marzo 2022).

Per quanto riguarda le passività, il Patrimonio Netto cresce per la componente legata alla patrimonializzazione dell’avanzo di esercizio. Cresce anche la componente dei residui passivi per effetto rispettivamente del contributo previdenziale dovuto mediante autoliquidazione (da predisporre nell’esercizio successivo), del versamento delle ritenute fiscali di dicembre da liquidare tramite F24 nel mese di gennaio e delle altre ritenute diverse dalle ritenute erariali e previdenziali (Iva split del mese di dicembre da versare mediante presentazione del modello F24, entro il 16 gennaio, IRAP, ritenute d’acconto ecc.).

Per quanto concerne la componente relativa alla voce “Fondo rischi e oneri” con particolare riferimento al punto “3) per altri rischi ed oneri futuri” giova evidenziare che è l’esercizio finanziario 2022 il primo anno nel quale è stato stimato l’importo per fronteggiare gli oneri legali discendenti dalle cause pendenti in carico all’INL in linea, peraltro, con le raccomandazioni formulate dal Collegio dei Revisori dei Conti con verbale n. 4 del 23 aprile 2021 e allegate quale parere al Conto consuntivo 2020.

Tabella 14 – Conto economico 31 dicembre 2020

CONTO ECONOMICO	Totali 2021	Totali 2020
A) Valore della produzione	356.106.658,10	352.276.658,46
B) Costi della produzione	293.507.948,46	310.849.530,28
Differenza tra valore e costi della produzione (A-B)	62.598.709,64	41.427.128,18
C) Proventi e oneri finanziari	0	0
D) Rettifiche di valore di attività finanziarie	0	0
E) Proventi e oneri straordinario	-7.684,04	1.413,05
Risultato prima delle imposte (A+B+C+D+E)	62.591.025,60	41.428.541,23
Imposte dell’esercizio		0,00
Avanzo/Disavanzo/Pareggio Economico		41.428.541,23

Fonte: Elaborazione propria del Collegio dei Revisori su dati di conto consuntivo

CONCLUSIONI

Alla luce di quanto precede, visti i risultati delle verifiche eseguite, attestata la corrispondenza del Conto consuntivo alle risultanze contabili, verificata la correttezza dei risultati finanziari della gestione, nonché l’esattezza e la chiarezza dei dati contabili presentati nei prospetti di bilancio e dei relativi allegati, esprime parere favorevole all’approvazione del Conto consuntivo dell’esercizio 2021.

Il Collegio dei Revisori


Dott.ssa Claudia Trovato

(Presidente)



Dott.ssa Susanna Zeller

(Componente)



Dott. Gaetano Mosella

(Componente)

